



Komunalno
podjetje
Velenje

LETNO POROČILO 2025





Komunalno podjetje Velenje, d. o. o.

Koroška cesta 37/b
SI-3320 Velenje

t: +386 (0)3 896 11 00
e: kpv@kp-velenje.si

www.kp-velenje.si

Datum: 31. 3. 2026

LETNO POROČILO

KOMUNALNEGA PODJETJA VELENJE, D. O. O.

ZA LETO 2025

Mag. Gašper Škarja
direktor



Komunalno podjetje Velenje, d. o. o.
Koroška cesta 37/b
3320 Velenje

KAZALO

1	PREDSTAVITEV DRUŽBE	8
2	POROČILO DIREKTORJA	11
3	POSLOVNO POROČILO	13
3.1	Analiza poslovanja	13
3.1.1	Spremembe cen komunalnih storitev.....	13
3.1.2	Prodane količine	14
3.1.3	Poslovni izid, prihodki in odhodki	15
3.1.4	Najemnina infrastrukture	16
3.1.5	Kratkoročne terjatve do kupcev	18
3.1.6	Računovodski kazalniki	19
3.1.7	Izpostavljenost finančnim tveganjem.....	19
3.2	Zaposleni.....	20
3.3	Izvajanje gospodarskih javnih služb in ostalih dejavnosti	21
3.3.1	Oskrba s toplotno energijo	21
3.3.1.1	Obratovanje	21
3.3.1.2	Opredeljeni cilji in naloge.....	26
3.3.1.3	Obnova in posodobitev sistema DOT.....	27
3.3.1.4	Obratovalna tveganja	27
3.3.2	Oskrba s plinom.....	28
3.3.2.1	Obratovanje	28
3.3.2.2	Opredeljeni cilji in naloge.....	29
3.3.2.3	Obnova in posodobitev sistema DOP.....	30
3.3.2.4	Obratovalna tveganja	30
3.3.3	Oskrba z vodo	31
3.3.3.1	Obratovanje	31
3.3.3.2	Redno vzdrževanje.....	34
3.3.3.3	Obnovitvene investicije in eksterne storitve	36
3.3.3.4	Obratovalna tveganja	37
3.3.4	Odvajanje odpadnih voda	38
3.3.4.1	Obratovanje	38
3.3.4.2	Vzdrževanje	38
3.3.4.3	Obnovitvene investicije	39
3.3.4.4	Obratovalna tveganja	40
3.3.5	Čiščenje odpadnih voda	40
3.3.5.1	Obratovanje	40
3.3.5.2	Vzdrževanje	43
3.3.5.3	Obnove in posodobitve	44
3.3.5.4	Čiščenje bioloških substratov	44
3.3.5.5	Obratovalna tveganja	45
3.3.6	Pokopališko-pogrebna dejavnost.....	45
3.3.6.1	Zakonodajne zahteve	46
3.3.6.2	Pokopališče Podkraj in pokopališče Škale	46
3.3.6.3	Pogrebne storitve in 24-urna dežurna služba.....	47
3.3.6.4	Vzdrževalna dela, naložbe, obnove.....	47
3.3.6.5	Obratovalna tveganja	48
3.3.7	Upravljanje s parkirišči in garažnimi hišami.....	48
3.3.7.1	Obratovanje in vzdrževanje – Mestna občina Velenje	49
3.3.7.2	Obratovanje in vzdrževanje – Občina Šoštanj	51
3.3.8	Vzdrževanje javnih površin	52
3.4	Pričakovani razvoj družbe.....	53
3.5	Pomembni poslovni dogodki po koncu poslovnega leta.....	54
3.5.1	Spremembe cen.....	54
3.5.2	Insolventnost družbe	55
3.5.3	Konflikt na Bližnjem vzhodu	55
3.6	Izjava o upravljanju družbe	55

4	RAČUNOVODSKO POROČILO	58
4.1	Osnove za sestavo računovodskih izkazov.....	58
4.2	Računovodski izkazi na ravni družbe	59
4.3	Razkritja k računovodskim izkazom.....	68
4.3.1	Razkritja k bilanci stanja	68
4.3.1.1	Sredstva.....	68
4.3.1.1.1	Neopredmetena sredstva in dolgoročne aktivne časovne razmejitve	68
4.3.1.1.2	Opredmetena osnovna sredstva.....	69
4.3.1.1.3	Dolgoročne finančne naložbe	71
4.3.1.1.4	Dolgoročne poslovne terjatve	72
4.3.1.1.5	Odložene terjatve za davek	73
4.3.1.1.6	Zaloge	73
4.3.1.1.7	Kratkoročne poslovne terjatve	74
4.3.1.1.8	Denarna sredstva.....	77
4.3.1.1.9	Kratkoročne aktivne časovne razmejitve	77
4.3.1.2	Obveznosti do virov sredstev	77
4.3.1.2.1	Kapital	78
4.3.1.2.2	Rezervacije in dolgoročne pasivne časovne razmejitve	79
4.3.1.2.3	Dolgoročne finančne obveznosti.....	81
4.3.1.2.4	Dolgoročne poslovne obveznosti.....	81
4.3.1.2.5	Kratkoročne finančne obveznosti.....	82
4.3.1.2.6	Kratkoročne poslovne obveznosti.....	82
4.3.1.2.7	Kratkoročne pasivne časovne razmejitve	82
4.3.1.3	Zunajbilančna evidenca	83
4.3.1.3.1	Najeta, izposojena in zakupljena sredstva.....	83
4.3.1.3.2	Prejeti in dani vrednostni papirji za zavarovanje plačil	84
4.3.1.3.3	Zaloga pogrebnega blaga v konsignacijskem skladišču	84
4.3.1.3.4	Kratkoročni obnovljivi krediti	84
4.3.2	Razkritja k izkazu poslovnega izida.....	85
4.3.2.1	Prihodki in odhodki ter stroški.....	85
4.3.2.1.1	Čisti prihodki od prodaje	86
4.3.2.1.2	Usredstveni lastni proizvodi in lastne storitve	86
4.3.2.1.3	Drugi poslovni prihodki.....	87
4.3.2.1.4	Stroški blaga, materiala in storitev	87
4.3.2.1.5	Stroški dela	89
4.3.2.1.6	Odpisi vrednosti	90
4.3.2.1.7	Drugi poslovni odhodki.....	91
4.3.2.1.8	Finančni prihodki iz deležev	91
4.3.2.1.9	Finančni prihodki iz danih posojil	91
4.3.2.1.10	Finančni prihodki iz poslovnih terjatev	91
4.3.2.1.11	Finančni odhodki iz finančnih obveznosti	92
4.3.2.1.12	Finančni odhodki iz poslovnih obveznosti.....	92
4.3.2.1.13	Drugi prihodki.....	92
4.3.2.1.14	Drugi odhodki.....	92
4.3.2.2	Poslovni izid in davek od dohodka pravnih oseb.....	93
4.3.2.3	Razčlenitev stroškov po funkcionalnih skupinah	94
4.3.3	Razkritja k izkazu denarnih tokov	94
4.3.4	Razkritja k izkazu gibanja kapitala.....	94
4.3.5	Posli s povezanimi strankami	95
4.3.6	Osnove za sestavo bilance stanja in izkaza poslovnega izida po dejavnostih.....	95
4.3.7	Popravki napak	98
4.3.8	Spremembe računovodskih usmeritev	98
4.3.9	Spremembe računovodskih ocen	98
4.3.10	Dogodki po datumu bilance stanja.....	98
4.4	Računovodski izkazi po dejavnostih.....	99
4.5	Preglednice osnovnih sredstev infrastrukture v poslovnem najemu	131
5	POROČILO NEODVISNEGA REVIZORJA.....	136

KAZALO PREGLEDNIC

Preglednica 1: Osnovni vložki in poslovni deleži občin ustanoviteljic v osnovnem kapitalu	8
Preglednica 2: Pregled sprememb cen komunalnih storitev po mesecih	13
Preglednica 3: Pregled prodanih količin	14
Preglednica 4: Prihodki, odhodki in poslovni izid na ravni družbe	15
Preglednica 5: Poslovni izid po dejavnostih	16
Preglednica 6: Prikaz najemnine in porabe najemnine infrastrukture po dejavnostih in občinah	17
Preglednica 7: Pregled kratkoročnih terjatev do kupcev vključno z obrestmi	18
Preglednica 8: Pregled koeficientov poplačljivosti terjatev po letih	18
Preglednica 9: Računovodski kazalniki	19
Preglednica 10: Število zaposlenih po poslovnih enotah	20
Preglednica 11: Nakup in prodaja toplotne energije	23
Preglednica 12: Popis porabe	24
Preglednica 13: Nepredvidene sanacije omrežja po okvarah, vir najemnina (vrednost)	25
Preglednica 14: Nepredvidene sanacije omrežja po okvarah, vir najemnina (število)	25
Preglednica 15: Pregled stroškov rednega in investicijskega vzdrževanja sistema DOT	25
Preglednica 16: Pregled stroškov rednega in investicijskega vzdrževanja sistema DOP	29
Preglednica 17: Fizični kazalci vodooskrbnega sistema ob koncu leta	31
Preglednica 18: Količinski podatki za celoten sistem	32
Preglednica 19: Osnovni kazalci distribucije pitne vode	32
Preglednica 20: Okvare vodooskrbnega sistema po tipu okvare	35
Preglednica 21: Število odpravljenih okvar na strojnih sklopih vodovodnega sistema	35
Preglednica 22: Obnovljeni vodovod in na novo zgrajeni vodovod v letu 2025 – dolžine v m	36
Preglednica 23: Fizični kazalci kanalizacijskega sistema ob koncu leta	38
Preglednica 24: Strojno čiščenje javne kanalizacije	39
Preglednica 25: Snemanje kanalizacije s TV kamero	39
Preglednica 26: Obratovalni podatki CČN Šaleške doline	42
Preglednica 27: Letno povprečje parametrov na iztoku CČN Šaleške doline	43
Preglednica 28: Rezultati povprečnih letnih iztočnih parametrov ostalih MKČN	43
Preglednica 29: Zagotavljanje grobnih mest v okviru obstoječih razpoložljivih pokopnih površin	46
Preglednica 30: Število in kraj pogrebov v letu 2025 glede na vrsto pokopa	47
Preglednica 31: Pregled prodanih parkirnih kart v občini Velenje	50
Preglednica 32: Vrednost prodanih parkirnih kart v občini Velenje	50
Preglednica 33: Vrednost in število prodanih parkirnih kart v občini Šoštanj	52
Preglednica 34: Obseg infrastrukture, kjer se izvaja dejavnost vzdrževanja javnih površin	52
Preglednica 35: Bilanca stanja na dan 31. 12. 2025	59
Preglednica 36: Izkaz poslovnega izida (različica I) od 1. 1. do 31. 12. 2025	61
Preglednica 37: Izkaz drugega vseobsegajočega donosa (različica I) od 1. 1. do 31. 12. 2025	61
Preglednica 38: Izkaz denarnih tokov (različica I) od 1. 1. do 31. 12. 2025	62
Preglednica 39: Izkaz gibanja kapitala (različica I) od 1. 1. do 31. 12. 2025	63
Preglednica 40: Izkaz gibanja kapitala (različica I) od 1. 1. do 31. 12. 2024	65
Preglednica 41: Neopredmetena sredstva	69
Preglednica 42: Opredmetena osnovna sredstva	71
Preglednica 43: Pravica do uporabe	71
Preglednica 44: Stroški kratkoročnih najemov in najemov majhne vrednosti opredmetenih OS	71
Preglednica 45: Obveznosti, povezane s pridobitvijo opredmetenih osnovnih sredstev	71
Preglednica 46: Gibanje dolgoročnih finančnih naložb	72
Preglednica 47: Druge delnice in deleži	72
Preglednica 48: Dolgoročne poslovne terjatve	73
Preglednica 49: Struktura dolgoročnih poslovnih terjatev po zapadlosti	73
Preglednica 50: Odložene terjatve za davek	73
Preglednica 51: Zaloge	74
Preglednica 52: Kratkoročne poslovne terjatve z oblikovanimi popravki vrednosti	75
Preglednica 53: Struktura kratkoročnih poslovnih terjatev po zapadlosti brez upoštevanega popravka vrednosti	75
Preglednica 54: Struktura kratkoročnih poslovnih terjatev po zapadlosti z upoštevanim popravkom vrednosti	75
Preglednica 55: Kratkoročne poslovne terjatve do kupcev	76
Preglednica 56: Gibanje popravka vrednosti terjatev do kupcev – skupaj	76

Preglednica 57: Gibanje popravka vrednosti terjatev do kupcev	76
Preglednica 58: Kratkoročne poslovne terjatve do občin lastnic družbe	76
Preglednica 59: Kratkoročne terjatve za tuj račun.....	76
Preglednica 60: Terjatve do članov uprave in nadzornega sveta	77
Preglednica 61: Denarna sredstva	77
Preglednica 62: Kratkoročne aktivne časovne razmejitve.....	77
Preglednica 63: Kapital.....	78
Preglednica 64: Rezervacije in dolgoročne pasivne časovne razmejitve.....	79
Preglednica 65: Analiza občutljivosti aktuarskih predpostavk.....	81
Preglednica 66: Dolgoročne pasivne časovne razmejitve – prejeta sredstva.....	81
Preglednica 67: Dolgoročne finančne obveznosti	81
Preglednica 68: Dolgoročne poslovne obveznosti	81
Preglednica 69: Kratkoročne finančne obveznosti	82
Preglednica 70: Kratkoročne poslovne obveznosti	82
Preglednica 71: Obveznosti za tuj račun.....	82
Preglednica 72: Struktura kratkoročnih poslovnih obveznosti do dobaviteljev po zapadlosti	82
Preglednica 73: Kratkoročne pasivne časovne razmejitve.....	83
Preglednica 74: Zunajbilančna evidenca.....	83
Preglednica 75: Neopredmetena sredstva infrastrukture	83
Preglednica 76: Opredmetena osnovna sredstva infrastrukture	84
Preglednica 77: Vrednostni papirji, prejeti za zavarovanje plačil	84
Preglednica 78: Zaloga pogrebnega blaga v konsignacijskem skladišču	84
Preglednica 79: Čisti prihodki od prodaje.....	86
Preglednica 80: Čisti prihodki od prodaje po področjih poslovanja.....	86
Preglednica 81: Usredstveni lastni proizvodi in lastne storitve	86
Preglednica 82: Drugi poslovni prihodki	87
Preglednica 83: Prihodki iz naslova subvencij po občinah.....	87
Preglednica 84: Prihodki iz državnih pomoči.....	87
Preglednica 85: Nabavna vrednost prodanega blaga	88
Preglednica 86: Stroški materiala.....	88
Preglednica 87: Stroški storitev	88
Preglednica 88: Zaposleni delavci v družbi glede na stopnjo izobrazbe.....	89
Preglednica 89: Stroški dela.....	89
Preglednica 90: Uporabljene stopnje amortizacije	90
Preglednica 91: Obračunana amortizacija	90
Preglednica 92: Prevrednotovalni poslovni odhodki neopredmetenih in opredmetenih osnovnih sredstev	90
Preglednica 93: Prevrednotovalni poslovni odhodki pri obratnih sredstvih.....	91
Preglednica 94: Drugi poslovni odhodki	91
Preglednica 95: Finančni prihodki iz deležev v drugih družbah	91
Preglednica 96: Finančni prihodki iz poslovnih terjatev do drugih	91
Preglednica 97: Finančni odhodki iz drugih finančnih obveznosti.....	92
Preglednica 98: Finančni odhodki iz obveznosti do dobaviteljev in meničnih obveznosti	92
Preglednica 99: Finančni odhodki iz drugih poslovnih obveznosti	92
Preglednica 100: Drugi prihodki	92
Preglednica 101: Drugi odhodki	93
Preglednica 102: Prikaz čistega poslovnega izida po dejavnostih.....	93
Preglednica 103: Odprava in oblikovanje odloženih davkov.....	93
Preglednica 104: Stroški po funkcionalnih skupinah	94
Preglednica 105: Prikaz bilančnega dobička oziroma izgube	94
Preglednica 106: Posli družbe s povezanimi strankami (prihodki, odhodki, terjatve, obveznosti).....	95
Preglednica 107: Posli družbe s povezanimi strankami (pravica do uporabe sredstev, naknadna vplačila kapitala, zunajbilančna evidenca)	95
Preglednica 108: Ključ za pokrivanje Skupnih služb.....	97
Preglednica 109: Ključ za pokrivanje PE Energetika vodenje.....	97
Preglednica 110: Ključ za pokrivanje PE Energetika vzdrževanje	97
Preglednica 111: Ključ za pokrivanje PE Komunala vodenje.....	97
Preglednica 112: Ključ za pokrivanje PE Komunala vzdrževanje	97
Preglednica 113: Ključ za pokrivanje splošnega stroškovnega mesta pokopališko-pogrebne dejavnosti	98

Preglednica 114: Podbilanca stanja PE Energetika na dan 31. 12. 2025.....	99
Preglednica 115: Izkaz poslovnega izida (različica I) PE Energetika od 1. 1. do 31. 12. 2025	101
Preglednica 116: Izkaz drugega vseobsegajočega donosa (različica I) PE Energetika od 1. 1. do 31. 12. 2025.....	101
Preglednica 117: Podbilanca stanja dejavnosti oskrba s toplotno energijo na dan 31. 12. 2025.....	102
Preglednica 118: Izkaz poslovnega izida (različica I) dejavnosti oskrba s toplotno energijo od 1. 1. do 31. 12. 2025.....	104
Preglednica 119: Izkaz drugega vseobsegajočega donosa (različica I) dejavnosti oskrba s toplotno energijo od 1. 1. do 31. 12. 2025.....	104
Preglednica 120: Podbilanca stanja dejavnosti oskrba s hladom na dan 31. 12. 2025.....	105
Preglednica 121: Izkaz poslovnega izida (različica I) dejavnosti oskrba s hladom od 1. 1. do 31. 12. 2025.....	107
Preglednica 122: Izkaz drugega vseobsegajočega donosa (različica I) dejavnosti oskrba s hladom od 1. 1. do 31. 12. 2025.....	107
Preglednica 123: Podbilanca stanja dejavnosti oskrba s plinom – operater distribucijskega sistema zemeljskega plina na dan 31. 12. 2025.....	108
Preglednica 124: Izkaz poslovnega izida (različica I) dejavnosti oskrba s plinom – operater distribucijskega sistema zemeljskega plina od 1. 1. do 31. 12. 2025.....	110
Preglednica 125: Izkaz drugega vseobsegajočega donosa (različica I) dejavnosti oskrba s plinom – operater distribucijskega sistema zemeljskega plina od 1. 1. do 31. 12. 2025.....	110
Preglednica 126: Podbilanca stanja PE Komunala na dan 31. 12. 2025.....	111
Preglednica 127: Izkaz poslovnega izida (različica I) PE Komunala od 1. 1. do 31. 12. 2025	113
Preglednica 128: Izkaz drugega vseobsegajočega donosa (različica I) PE Komunala od 1. 1. do 31. 12. 2025.....	113
Preglednica 129: Podbilanca stanja dejavnosti izvajanje javnih pooblastil na dan 31. 12. 2025.....	114
Preglednica 130: Izkaz poslovnega izida (različica I) dejavnosti izvajanje javnih pooblastil od 1. 1. do 31. 12. 2025.....	116
Preglednica 131: Izkaz drugega vseobsegajočega donosa (različica I) dejavnosti izvajanje javnih pooblastil od 1. 1. do 31. 12. 2025	116
Preglednica 132: Podbilanca stanja dejavnosti upravljanje s parkirišči in garažnimi hišami na dan 31. 12. 2025.....	117
Preglednica 133: Izkaz poslovnega izida (različica I) dejavnosti upravljanje s parkirišči in garažnimi hišami od 1. 1. do 31. 12. 2025	119
Preglednica 134: Izkaz drugega vseobsegajočega donosa (različica I) dejavnosti upravljanje s parkirišči in garažnimi hišami od 1. 1. do 31. 12. 2025	119
Preglednica 135: Podbilanca stanja dejavnosti urejanje in čiščenje javne tržnice na dan 31. 12. 2025	120
Preglednica 136: Izkaz poslovnega izida (različica I) dejavnosti urejanje in čiščenje javne tržnice od 1. 1. do 31. 12. 2025.....	122
Preglednica 137: Izkaz drugega vseobsegajočega donosa (različica I) dejavnosti urejanje in čiščenje javne tržnice od 1. 1. do 31. 12. 2025	122
Preglednica 138: Podbilanca stanja dejavnosti upravljanje s pristanišči oz. vstopno-izstopnimi mesti na dan 31. 12. 2025.....	123
Preglednica 139: Izkaz poslovnega izida (različica I) dejavnosti upravljanje s pristanišči oz. vstopno-izstopnimi mesti od 1. 1. do 31. 12. 2025.....	125
Preglednica 140: Izkaz drugega vseobsegajočega donosa (različica I) dejavnosti upravljanje s pristanišči oz. vstopno-izstopnimi mesti od 1. 1. do 31. 12. 2025	125
Preglednica 141: Podbilanca stanja dejavnosti vzdrževanje javnih površin na dan 31. 12. 2025.....	126
Preglednica 142: Izkaz poslovnega izida (različica I) dejavnosti vzdrževanje javnih površin od 1. 1. do 31. 12. 2025.....	128
Preglednica 143: Izkaz drugega vseobsegajočega donosa (različica I) dejavnosti vzdrževanje javnih površin od 1. 1. do 31. 12. 2025.....	128
Preglednica 144: Poslovni izid po dejavnostih gospodarskih javnih služb in drugih dejavnostih od 1. 1. do 31. 12. 2025.....	129
Preglednica 145: Poslovni izid po dejavnostih gospodarskih javnih služb in drugih dejavnostih od 1. 1. do 31. 12. 2024.....	130
Preglednica 146: Neopredmetena sredstva infrastrukture v poslovnem najemu na dejavnosti oskrbe s toplotno energijo	131
Preglednica 147: Neopredmetena sredstva infrastrukture v poslovnem najemu na dejavnosti oskrbe s plinom	131

Preglednica 148: Neopredmetena sredstva infrastrukture v poslovnem najemu na dejavnosti oskrbe z vodo	131
Preglednica 149: Neopredmetena sredstva infrastrukture v poslovnem najemu na dejavnosti odvajanja odplak	132
Preglednica 150: Neopredmetena sredstva infrastrukture v poslovnem najemu na dejavnosti čiščenja odplak	132
Preglednica 151: Opredmetena osnovna sredstva infrastrukture v poslovnem najemu na dejavnosti oskrbe s toplotno energijo	132
Preglednica 152: Opredmetena osnovna sredstva infrastrukture v poslovnem najemu na dejavnosti oskrbe s hladom	133
Preglednica 153: Opredmetena osnovna sredstva infrastrukture v poslovnem najemu na dejavnosti oskrbe s plinom	133
Preglednica 154: Opredmetena osnovna sredstva infrastrukture v poslovnem najemu na dejavnosti oskrbe z vodo	133
Preglednica 155: Opredmetena osnovna sredstva infrastrukture v poslovnem najemu na dejavnosti odvajanja odplak.....	134
Preglednica 156: Opredmetena osnovna sredstva infrastrukture v poslovnem najemu na dejavnosti čiščenja odplak	134
Preglednica 157: Opredmetena osnovna sredstva infrastrukture v poslovnem najemu na pokopališko-pogrebni dejavnosti	134
Preglednica 158: Opredmetena osnovna sredstva infrastrukture v poslovnem najemu v skladišču ..	135
Preglednica 159: Opredmetena osnovna sredstva infrastrukture v poslovnem najemu na dejavnosti upravljanja s parkirišči in garažnimi hišami	135

KAZALO SLIK

Slika 1: Povprečni mesečni temperaturni režimi na pragu proizvodnega vira	23
Slika 2: Planirana in dejanska nabava zemeljskega plina v 2025 v Nm ³	29
Slika 3: Diagram prodanih količin pitne vode	33
Slika 4: Nadgradnja in izboljšava CČN Šaleške doline	41
Slika 5: Parkirna mesta za parkiranje v modrih conah	49
Slika 6: Parkirna mesta za parkiranje v garažnih hišah	49

1 PREDSTAVITEV DRUŽBE

Splošno o družbi

Komunalno podjetje Velenje, p. o., je bilo ustanovljeno leta 1993 v skladu z Aktom o ustanovitvi javnega podjetja Skupščine občine Velenje na podlagi Zakona o gospodarskih javnih službah. Z lastninskim preoblikovanjem so postale Mestna občina Velenje, Občina Šoštanj in Občina Šmartno ob Paki lastnice infrastrukturnih objektov in naprav ter preostalega takratnega družbenega kapitala.

V letu 1998 se je družba, skladno z Zakonom o gospodarskih javnih službah in Odlokom o preoblikovanju javnega podjetja Komunalno podjetje Velenje, izvajanje komunalnih dejavnosti, p. o., v sodnem registru v Celju preoblikovala v Komunalno podjetje Velenje, d. o. o.

Osnovni podatki o družbi:

Naziv: Komunalno podjetje Velenje, d. o. o.

Naslov: Koroška cesta 37/b, 3320 Velenje, Slovenija

Matična številka: 5222109000

Davčna številka: 55713998

Transakcijska računa: SI56 0242 6001 2997 176 pri NLB, d. d., in

SI56 0400 1004 8034 486 pri OTP banki, d. d.

Direktor: mag. Gašper Škarja

Spletna stran: <http://www.kp-velenje.si>

Elektronski naslov: kpvp@kp-velenje.si

Lastniška struktura družbe

Ustanoviteljice družbe in hkrati družbeniki družbe so Mestna občina Velenje, Občina Šoštanj in Občina Šmartno ob Paki.

Preglednica 1: Osnovni vložki in poslovni deleži občin ustanoviteljic v osnovnem kapitalu

Občina	Osnovni vložek v EUR	Poslovni delež v %
Mestna občina Velenje	936.480	83,10
Občina Šoštanj	161.151	14,30
Občina Šmartno ob Paki	29.300	2,60
Skupaj	1.126.932	100,00

Dejavnost družbe

Družba oskrbuje uporabnike s komunalnimi dobrinami na območju občin lastnic družbe in opravlja naslednje dejavnosti gospodarske javne službe in dejavnosti, ki so z njo neposredno povezane:

- oskrba s toplotno energijo in hladom,
- oskrba z zemeljskim plinom,
- oskrba s pitno vodo,
- odvajanje in čiščenje komunalne in padavinske odpadne vode,
- upravljanje, urejanje, vzdrževanje pokopališč ter izvajanje pogrebne in pokopališke dejavnosti,
- upravljanje s parkirišči in garažnimi hišami,
- urejanje in čiščenje javne tržnice,
- upravljanje s pristanišči oz. vstopno-izstopnimi mesti,
- vzdrževanja občinskih javnih cest ter prometnih površin, objektov in naprav ter odvoz in hramba nepravilno parkiranih vozil,

- izvajanje inženiringa pri izgradnji objektov ter projektiranje objektov komunalne rabe,
- vzdrževanje omrežja infrastrukturnih objektov in naprav, črpališč, čistilnih naprav,
- druge dejavnosti, ki dopolnjujejo izvajanje gospodarske javne službe.

Družba opravlja tudi druge dejavnosti, ki ne pomenijo opravljanja gospodarskih javnih služb, so pa pomembne za njeno poslovanje in opravljanje gospodarskih javnih služb ter zagotavljajo boljšo izkoriščenost osnovnih sredstev in večjo produktivnost delavcev.

Po pooblastilu občin ustanoviteljic družbe in na podlagi najemne pogodbe se v okviru družbe izvajajo še naslednje storitve:

- vodenje poslovnih knjig v zvezi s sredstvi v poslovnem najemu,
- vodenje investicij,
- vodenje katastra,
- izdajanje projektnih pogojev in smernic,
- izdajanje soglasij k projektnim rešitvam ter soglasij k priključitvi ali spremembi priključka.

Organiziranost družbe

Družba je razdeljena na dve poslovni enoti (v nadaljevanju PE) ter k temu pripadajoče skupne službe, kot podporne službe za nemoteno opravljanje osnovnih dejavnosti. Organiziranost družbe je naslednja:

- PE Energetika,
- PE Komunala,
- Skupne službe:
 - Skupne službe - vodenje,
 - Finančno-računovodska služba,
 - Prodajno-komercialna služba,
 - Služba informatike,
 - Služba za varnost in zdravje pri delu,
 - Služba investicij in razvoja,
 - Služba za tehnologije in nadzor,
 - Nabavna služba.

Organi upravljanja družbe

Ustanoviteljice družbe izvršujejo ustanoviteljske pravice v organih upravljanja javnega podjetja, skladno s sprejetim Statutom Komunalnega podjetja Velenje, d. o. o., z dne 25. 8. 2016, in sicer:

- svet ustanoviteljev družbe,
- skupščina družbe,
- nadzorni svet družbe,
- direktor.

24. januarja 2011 je bil na podlagi Zakona o lokalni samoupravi konstituiran svet ustanoviteljev, ki ga sestavljajo župani občin družbenikov. Skupščino in nadzorni svet družbe sestavljajo predstavniki lokalnih skupnosti občin ustanoviteljic družbe. V skupščino so imenovani trije predstavniki občin ustanoviteljic družbe. Nadzorni svet sestavlja pet članov, izmed katerih so trije člani predstavniki občin ustanoviteljic in dva predstavnika zaposlenih. Nadzorni svet je v letu 2021 imenoval revizijsko komisijo, ki je bila v mesecu januarju 2025 zaradi spremembe zakonodaje ukinjena.

Komunalno podjetje Velenje, d. o. o., vodi direktor neomejeno, samostojno in na lastno odgovornost ter ga zastopa in predstavlja nasproti tretjim osebam. Direktorja imenuje in razrešuje svet ustanoviteljev, njegove pristojnosti so opredeljene v statutu.

Poslanstvo družbe

Poslanstvo družbe sta kakovostna ter cenovno ugodna oskrba prebivalcev in industrije s komunalnimi dobrinami in storitvami ter širjenje dostopnosti do komunalnih dobrin in storitev z izgradnjo manjkajočih delov omrežja v mestni občini Velenje, občini Šoštanj in občini Šmartno ob Paki in delih sosednjih občin. Ob hkratnem izpolnjevanju tehničnih in tehnoloških standardov družba sledi cilju implementacije modela poslovne odličnosti na komunalnem področju, ki v praksi pomeni uravnoteženje koristi tako zaposlenih kot lastnikov, prav tako pa tudi pozitiven vpliv na družbeno in naravno okolje.

Tveganja v družbi

V družbi imamo vzpostavljen sistem prepoznavanja in spremljanja tveganj ter notranje presoje, s katero ugotavljamo uspešnost in učinkovitost vzpostavljenega sistema vodenja kakovosti.

Slogan

Komunalno podjetje Velenje, d. o. o., okolju, uporabnikom in zaposlenim prijazno podjetje.

2 POROČILO DIREKTORJA

Komunalno podjetje Velenje je uporabnike v letu 2025 zanesljivo in kakovostno oskrbovalo z vsemi komunalnimi dobrinami in storitvami na območju občin Velenje, Šoštanj in Šmartno ob Paki. Z izvajanjem dejavnosti je skrbelo za kontinuiteto in razvoj komunalne infrastrukture na območju občin ustanoviteljic. Družba je izvajala projekte obnov, posodobitev in izgradnje novih kapacitet, skladno s potrjenimi strategijami in načrti.

Z javnim vodooskrbnim sistemom pokrivamo območje MO Velenje, občine Šoštanj in v pretežni meri območje občine Šmartno ob Paki. Iz petih oskrbovalnih območij s pitno vodo oskrbujemo 44.755 uporabnikov Šaleške doline (občine Velenje, Šoštanj, Šmartno ob Paki, Dobrna, Žalec, Polzela, Mozirje, Mislinja). Na javni kanalizacijski sistem je priključenih 37.516 prebivalcev MO Velenje, občine Šoštanj in občine Šmartno ob Paki.

Zaradi zaostrenih zakonodajnih zahtev glede emisij prečiščene vode smo na Centralni čistilni napravi zgradili napravo za deamonifikacijo, ki omogoča učinkovitejše odstranjevanje dušikovih spojin iz odpadne vode. S tem zagotavljamo skladnost z okoljskimi standardi in prispevamo k varovanju vodnih virov. Največja investicija na področju poslovne enote Komunala je bila zamenjava dotrajane plinske inštalacije, plinohrama ter bakle za sežig viškov bioplina, ki ga proizvedemo na CCN. Vsa oprema je bila še iz leta 1991 in ni bila obnovljena ob rekonstrukciji naprave leta 2006. S povečanim plinohramom bomo lahko skladiščili več lastno proizvedenega bioplina, kar pomeni večjo stopnjo samooskrbe z električno energijo in nižje obratovalne stroške.

Sistem daljinske oskrbe s toploto je v letu 2025 deloval zanesljivo in skladno. Distribucijski sistem je v 100-odstotni lasti občin Velenje in Šoštanj. V letu 2025 je Komunalno podjetje Velenje s toploto oskrbovalo 11.303 gospodinjstevskih odjemalcev, 665 odjemalcev industrijskega odjema in 131 odjemalcev poslovnega odjema, skupaj torej 12.099.

Z lastno proizvodnjo smo v letu 2025 pokrili v povprečju kar 36 % potreb po električni energiji. Odstotek samooskrbe z električno energijo v letu 2025 na področju vodooskrbe je bil 61 %, na področju čiščenja 49 % in na področju pogrebno-pokopališke dejavnosti 72 %. Na nivoju celotne družbe je bil odstotek samooskrbe 51 %. Visok odstotek samooskrbe pomeni, da zelo dobro izkoriščamo vodni potencial, sončno energijo in bioplin, ki je produkt procesa čiščenja odpadnih voda, za proizvodnjo električne energije. Prav tako je skozi celotno leto 2025 obratovala tudi sončna elektrarna na pokopališču Podkraj ter proizvedla 40.280 kWh električne energije. Odstotek samooskrbe na pokopališču je znašal 72 %. Na NPPV Grmov vrh je bilo v letu 2025 proizvedene 733.156 kWh električne energije. Za obratovanje naprave je bilo porabljenih 330.556 kWh električne energije. Viške električne energije v višini 402.600 kWh smo oddali v omrežje. V letu 2025 smo z ugodnejšim nakupom v prejšnjih letih znižali strošek električne energije.

Povprečna nakupna cena toplote pri dobavitelju toplote TEŠ se v letu 2025 ni spreminjala, fiksni del cene toplote pa je bil v letu 2025 vseskozi na nivoju objavljenega cenika iz leta 2017.

Leto 2025 je zaznamovala tudi intenzivna izvedba prve faze projekta Preobrazba sistema daljinskega ogrevanja Šaleške doline, ki poteka na poslovni enoti Energetika. Gre za največji energetske projekt v regiji, ki bo omogočil postopno opustitev premoga in prehod na obnovljive vire energije do leta 2033. Skupna vrednost prve faze znaša 24,8 milijona evrov, od tega je kar 96 % pridobljenih nepovratnih sredstev. Evropski sklad za pravični prehod prispeva 85 %, država 15 %, preostanek pa zagotavljata Mestna občina Velenje in Občina Šoštanj. Na terenu potekajo obsežna gradbena dela: obnova 7.869 metrov primarnega in magistralnega omrežja, posodobitev toplotnih postaj ter postavitve internih toplotnih postaj v večstanovanjskih objektih. Ob zaključku prve faze pričakujemo letni prihranek več kot 21.000 MWh toplotne energije in zmanjšanje emisij CO₂ za več kot 6.000 ton.

Preobrazba sistema daljinskega ogrevanja bo do leta 2033 potekala v treh fazah: prenova omrežja, umeščanje obnovljivih virov energije ter energetska sanacija stavb. V letu 2025 smo objavili javni poziv promotorjem za izvedbo druge faze, ki bo nadomestila premog z zelenimi viri. S tem se Šaleška dolina korak za korakom odmika od premogovne preteklosti in vstopa v energetske učinkovito prihodnost.

Komunalno podjetje Velenje je na osnovi pogodb z Mestno občino Velenje in z Občino Šmartno ob Paki tudi izvajalec obvezne lokalne gospodarske javne službe rednega vzdrževanja občinskih cest. Z delovno silo in mehanizacijo je Komunalno podjetje Velenje vzdrževalo čez 220 kilometrov občinskih cest in kar nekaj kilometrov hodnikov za pešce in kolesarskih poti v mestni občini Velenje in 21 kilometrov cest ter drugih površin v občini Šmartno ob Paki.

Da bi pomagali občankam in občanom, smo v starem Velenju v Kreativnem centru Čuk v partnerstvu z občinama Velenje in Šoštanj in Zavodom Kssena intenzivno nadaljevali z delom v Energetsko-podnebni pisarni, s katero želimo podpirati doseganje ciljev pravičnega prehoda in podnebnih ciljev pri občanah in v gospodinjstvih, občane pa obveščati tudi o preobrazbi sistema daljinskega ogrevanja. Strokovnjaki v Energetski pisarni v Velenju občanom svetujejo, kako zmanjšati porabo energije, energetske sanirati objekte in kje pridobiti finančne vire za energetske sanacije. Cilj energetske pisarne je zagotoviti podporo uporabnikom za doseganje optimizacije porabe energije v različnih sektorjih, kot so stavbe, industrija in promet, ter spodbujati trajnostne prakse za boljše energetske učinke. Hkrati sodelujemo v delovni skupini Mestne občine Velenje za analizo porabe toplotne energije in vode v večstanovanjskih objektih, ki redno spremlja porabo in predlaga ukrepe za optimizacijo rabe energije. Uspešno izvajanje teh ukrepov bo prispevalo k nižjim stroškom ogrevanja ter k večji energetske neodvisnosti.

V družbi se zavedamo, da smo v službi občanov, ki so odjemalci naših dobrin in uporabniki naših storitev, zato se s svojim znanjem in delom trudimo slediti bistvenim ciljem; varni in zanesljivi oskrbi ter zadovoljstvu uporabnikov. Naša prizadevanja so usmerjena v omogočanje naložb v obnove in posodobitve že obstoječe komunalne infrastrukture ter naložb v izgradnjo nove. To so temeljni cilji, na podlagi katerih ustvarjamo pogoje za nadaljnji razvoj družbe in kontinuiteto dejavnosti. Pred nami so še mnogi izzivi, pa tudi poslovne priložnosti na področjih, na katerih delujemo.

3 POSLOVNO POROČILO

3.1 Analiza poslovanja

3.1.1 Spremembe cen komunalnih storitev

Preglednica 2: Pregled sprememb cen komunalnih storitev po mesecih

	Storitev	Januar	Februar	Marec	April	Maj	Junij	Julij	Avgust	September	Oktober	November	December
Voda	Oskrba s pitno vodo - vodarina	Dvig cene 1. 1.											
	Oskrba s pitno vodo - omrežnina												
Odvajanje odpadne vode	Odvajanje komunalne odpadne vode in padavinske odpadne vode z javnih površin - storitev												
	Odvajanje padavinske odpadne vode s streh - storitev												
	Odvajanje komunalne odpadne vode in padavinske odpadne vode z javnih površin - omrežnina												
Čiščenje odpadne vode	Odvajanje padavinske odpadne vode s streh - omrežnina												
	Čiščenje komunalne odpadne vode in padavinske odpadne vode z javnih površin - storitev							Dvig cene 1. 7.					
	Čiščenje padavinske odpadne vode s streh - storitev							Dvig cene 1. 7.					
	Storitve, povezane z nepretočnimi greznicami, obstoječimi greznicami in MKČN - storitev												
	Čiščenje komunalne odpadne vode in padavinske odpadne vode z javnih površin - omrežnina												
	Čiščenje padavinske odpadne vode s streh - omrežnina												
Energetika	Storitve, povezane z nepretočnimi greznicami, obstoječimi greznicami in MKČN - omrežnina												
	Oskrba s toploto - variabilni del cene												
	Oskrba s toploto - fiksni del cene												
	Oskrba s hladom												
Pokopališče	Omrežnina - zemeljski plin	Dvig cene 1. 1.											
	Grobnina	Dvig cene 1. 1.											
	24-urna dežurna služba												
Upravljanje s parkirišči in GH		Subvencija občin											
	Upravljanje s parkirišči in garažnimi hišami - MO Velenje	Subvencija občine											
	Upravljanje s parkirišči in garažnimi hišami - Občina Šoštanj	Subvencija občine											
Vzdrževanje javnih površin	Urejanje in čiščenje javne tržnice												
	Upravljanje s pristanišči oz. vstopno-izstopnimi mesti												
	Vzdrževanje javnih površin MO Velenje												
	Vzdrževanje javnih površin Občina Šmartno ob Paki	Nova dejavnost 1. 1.											

S 1. 1. 2025 se je povišala cena vodarine. S 1. 7. 2025 sta se povišali ceni na dejavnosti čiščenja odpadnih voda. Na dejavnosti oskrbe s plinom se je s 1. 1. 2025 spremenila cena omrežnine diferencirano po tarifnih skupinah.

Na pokopališki dejavnosti se je s 1. 1. 2025 povišala cena grobnine. Občini lastnici pokopališča Podkraj in pokopališča Škale sta namenjali subvencijo h grobnini za leto 2025. Prav tako sta MO Velenje in Občina Šoštanj namenjali subvencijo na dejavnosti upravljanja s parkirišči in garažnimi hišami.

Nova dejavnost vzdrževanje javnih površin v Občini Šmartno ob Paki je bila uvedena s 1. 1. 2025.

3.1.2 Prodane količine

Preglednica 3: Pregled prodanih količin

	I-XII/2005	I-XII/2015	I-XII/2020	I-XII/2021	I-XII/2022	I-XII/2023	I-XII/2024	PP 2025	I-XII/2025	Indeks 11 = 10 / 8	Indeks 12 = 10 / 9
1	2	3	4	5	6	7	8	9	10		
Oskrba s pitno vodo v m³											
Široka potrošnja	2.605.630	2.261.111	2.406.679	2.354.836	2.298.415	2.222.354	2.264.510	2.240.000	2.249.020	99,3	100,4
Industrijska potrošnja	1.345.967	701.836	538.945	558.765	565.186	555.627	533.337	526.000	531.947	99,7	101,1
SKUPAJ:	3.951.597	2.962.947	2.945.623	2.913.602	2.863.601	2.777.982	2.797.847	2.766.000	2.780.967	99,4	100,5
Odvajanje komunalne odpadne vode in padavinske odpadne vode z javnih površin v m³											
Široka potrošnja	2.150.406	1.905.529	2.026.776	1.970.895	1.907.159	1.850.538	1.870.623	1.865.000	1.860.657	99,5	99,8
Industrijska potrošnja	893.609	600.683	462.744	441.297	469.423	441.508	455.666	458.000	453.031	99,4	98,9
SKUPAJ:	3.044.015	2.506.212	2.489.520	2.412.192	2.376.582	2.292.047	2.326.290	2.323.000	2.313.687	99,5	99,6
Odvajanje padavinske odpadne vode s streh v m³											
SKUPAJ :	-	980.551	958.742	985.358	976.989	933.420	1.061.835	1.053.436	1.116.469	105,1	106,0
Čiščenje komunalne odpadne vode in padavinske odpadne vode z javnih površin v m³											
SKUPAJ :	2.993.704	2.506.212	2.489.520	2.412.192	2.376.582	2.292.047	2.326.290	2.323.000	2.313.687	99,5	99,6
Čiščenje padavinske odpadne vode s streh v m³											
SKUPAJ :	-	791.628	773.678	792.704	782.386	741.183	839.453	825.000	875.593	104,3	106,1
Storitve, povezane z nepretočnimi greznicami, obstoječimi greznicami in MKČN v m³											
SKUPAJ :	-	370.812	338.444	338.536	353.208	331.812	344.173	333.000	343.294	99,7	103,1
Oskrba s toplotno energijo v MWh											
Široka potrošnja	233.300	165.288	172.130	181.747	159.574	150.408	133.654	153.462	134.302	100,5	87,5
Industrijska potrošnja	123.511	82.684	62.812	69.929	63.375	57.958	53.968	50.967	57.515	106,6	112,8
SKUPAJ:	356.811	247.972	234.942	251.676	222.949	208.366	187.621	204.429	191.817	102,2	93,8

Iz primerjave med dejansko prodanimi količinami v letu 2025 s planiranimi prodanimi količinami v letu 2025 je razvidno, da je:

- na dejavnosti vodooskrbe prodanih 2.780.967 m³ vode, kar predstavlja 100,5 % planirane prodane količine za leto 2025;
- na dejavnosti odvajanja in na dejavnosti čiščenja komunalne odpadne vode in padavinske odpadne vode z javnih površin dejanska količina odpadnih voda 2.313.687 m³, kar je 99,6 % planirane količine za leto 2025;
- na dejavnosti oskrbe s toplotno energijo prodanih 191.817 MWh toplotne energije, kar prestavlja 93,8 % planirane količine za leto 2025.

3.1.3 Poslovni izid, prihodki in odhodki

Preglednica 4: Prihodki, odhodki in poslovni izid na ravni družbe

KPV	I-XII/2025	Str.	PP 2025	Str.	Indeks
1	2	2a	3	3a	4 = 2 / 3
Stroški toplotne energije	13.180.637	33,9	12.823.764	34,5	102,8
Stroški električne energije	607.779	1,6	888.495	2,4	68,4
Stroški zemeljskega plina	3.114	0,0	5.496	0,0	56,7
Stroški dostopa do prenosnega omrežja zemeljskega plina	35.647	0,1	30.141	0,1	118,3
Ostali stroški energije	224.159	0,6	238.600	0,6	93,9
Najemnina infrastrukture	6.448.881	16,6	6.426.081	17,3	100,4
Amortizacija podjetja	393.654	1,0	394.070	1,1	99,9
Stroški obnov merilnikov in priključkov	331.184	0,9	306.000	0,8	108,2
Stroški materiala za vzdrževanje in obratovanje	828.833	2,1	854.892	2,3	97,0
Stroški storitev za vzdrževanje in obratovanje	2.652.982	6,8	2.377.762	6,4	111,6
Stroški vzdrževanja merilnikov in priključkov	149.643	0,4	175.329	0,5	85,3
Neproizvodni stroški	1.844.246	4,7	2.153.990	5,8	85,6
Nabavna vrednost prodanega materiala in blaga	53.965	0,1	57.230	0,2	94,3
Odpravnine ob prenehanju delovnega razmerja, odškodnine	0	0,0	0	0,0	-
Rezervacije za jubilejne nagrade in odpravnine ob upokojitvi	179.132	0,5	151.578	0,4	118,2
Nagrade za inovacije in tehnične izboljšave	1.529	0,0	1.000	0,0	152,9
Stroški, vezani na tuje storitve	2.770.640	7,1	1.553.250	4,2	178,4
Stroški - razvojna sredstva	0	0,0	0	0,0	-
Stroški plač, regresa	7.088.501	18,2	6.618.946	17,8	107,1
Prispevki in davki delodajalca	1.062.792	2,7	991.544	2,7	107,2
Stroški zavarovanja in varovanja	247.814	0,6	221.790	0,6	111,7
Prevednotovalni poslovni odhodki pri OS	1.563	0,0	0	0,0	-
Prevednotovalni poslovni odhodki pri terjatvah	315.960	0,8	334.738	0,9	94,4
Finančni odhodki	116.330	0,3	188.596	0,5	61,7
Odškodnine	41.303	0,1	38.310	0,1	107,8
Vodna povračila, vodna pravica, prihranki energ., ek.renta	285.030	0,7	308.266	0,8	92,5
Drugi finančni in ostali odhodki	847	0,0	2.120	0,0	39,9
SKUPAJ STROŠKI	38.866.165	100,0	37.141.990	100,0	104,6
Prihodki od prodaje - iz cen	25.307.520	66,5	24.383.441	65,6	103,8
Prihodki od prodaje - števina	218.964	0,6	224.191	0,6	97,7
Prihodki od prodaje - omrežnina	4.786.848	12,6	4.733.270	12,7	101,1
Prihodki od prodaje - ostale storitve	6.532.039	17,2	6.565.102	17,7	99,5
Prihodki od prodaje blaga na domačem trgu	94.487	0,2	110.391	0,3	85,6
Prihodki od prodaje okvirjev za grobna mesta	16.860	0,0	25.000	0,1	67,4
Prihodki od najemnin	72.266	0,2	62.338	0,2	115,9
Prihodki od prodaje - soglasja	4.701	0,0	8.574	0,0	54,8
Drugi prihodki, povezani s poslovnimi učinki (subvencije...)	681.996	1,8	724.220	1,9	94,2
Prevednotovalni poslovni prihodki	233.741	0,6	232.214	0,6	100,7
Finančni prihodki	103.520	0,3	105.000	0,3	98,6
Drugi finančni prihodki in ostali prihodki	27.184	0,1	4.020	0,0	676,2
SKUPAJ PRIHODKI	38.080.127	100,0	37.177.760	100,0	102,4
POSLOVNI IZID	-786.038		35.771		-2.197,4
Obveznost za davek od dohodkov pravnih oseb	0		-12.456		0,0
Terjatve za odloženi davek	95.200		2.680		3.552,5
CISTI POSLOVNI IZID	-690.838		25.995		-2.657,6

V letu 2025 je družba dosegla poslovni izid v višini -786.038 €; čisti poslovni izid po obračunu davka od dohodkov pravnih oseb in odloženih davkih znaša -690.838 €.

Celotni stroški znašajo 38.866.165 €, kar predstavlja 104,6 % planiranih stroškov v letu 2025. Največji delež med dejanskimi stroški zajemajo stroški toplotne energije (33,9 %), sledijo stroški plač (18,2 %) in stroški najemnine (16,6 %). Strošek najemnine infrastrukture znaša 6.448.881 €, kar predstavlja 100,4 % planirane vrednosti. Neproizvodni stroški znašajo 1.844.246 €, kar je 85,6 % planirane vrednosti.

Celotni prihodki znašajo 38.080.127 €, kar predstavlja 102,4 % planiranih prihodkov v letu 2025. Realizirani prihodki od prodaje iz cen znašajo 25.307.520 €, kar je 103,8 % planirane vrednosti; realizirani prihodki iz naslova omrežnina znašajo 4.786.848 €, kar je 101,1 % planirane vrednosti.

Preglednica 5: Poslovni izid po dejavnostih

Dejavnost	I-XII/2025	PP 2025
1	2	3
Oskrba s toplotno energijo	-881.170	112.421
Daljinsko hlajenje	-9.462	378
Oskrba s plinom - operater distribucijskega sistema	-77.137	-108.615
PE ENERGETIKA	-967.769	4.184
Oskrba s pitno vodo - vodarina	-37.148	0
Oskrba s pitno vodo - omrežnina	38.929	0
Odvajanje odplak - storitev	23.012	0
Odvajanje odplak - omrežnina	22.557	10.504
Čiščenje odplak - storitev	-24.968	0
Čiščenje odplak - omrežnina	32.627	20.579
Čiščenje bioloških substratov	0	0
Pokopališka dejavnost	19.326	-50.072
Pogrebna dejavnost	3.678	66.283
24-urna dežurna služba	-23.004	-16.211
PE KOMUNALA	55.009	31.083
Izvajanje javnih pooblastil	0	0
Upravljanje s parkirišči in GH - MO Velenje	0	452
Upravljanje s parkirišči in GH - Ob. Šoštanj	0	52
Urejanje in čiščenje javne tržnice	0	0
Upravljanje s pristanišči oz. vstopno-izstopnimi mesti	0	0
Vzdrževanje javnih površin - MO Velenje	106.963	0
Vzdrževanje javnih površin - Ob. Šmartno ob Paki	19.760	0
POSLOVNI IZID KPV	-786.038	35.771
Obveznost za davek od dohodkov pravnih oseb	0	-12.456
Terjatve za odloženi davek	95.200	2.680
ČISTI POSLOVNI IZID	-690.838	25.995

3.1.4 Najemna infrastruktura

Družba je s 1. 1. 2010 prenesla osnovna sredstva infrastrukture v upravljanju iz svojih poslovnih knjig v poslovne knjige občin lastnic infrastrukture, in sicer Mestne občine Velenje, Občine Šoštanj in Občine Šmartno ob Paki, ki so tudi lastnice Komunalnega podjetja Velenje, d. o. o., ter Občine Polzela in Občine Mozirje. Z občinami so sklenjene pogodbe o najemu komunalne infrastrukture za izvajanje gospodarskih javnih služb.

Strošek najemnine infrastrukture znaša 6.448.881 €, kar predstavlja 100,4 % planirane vrednosti. V letu 2025 je bila porabljena najemna infrastruktura v višini 5.887.128 €, kar predstavlja 91,3 % planirane porabe za leto 2025.

Preglednica 6: Prikaz najemnine in porabe najemnine infrastrukture po dejavnostih in občinah

Dejavnost	I-XII/2025						PP 2025						Indeks 14 = 7 / 13
	Mestna občina Velenje	Občina Šoštanj	Občina Šmartno ob Paki	Občina Polzela	Občina Mozirje	Skupaj	Mestna občina Velenje	Občina Šoštanj	Občina Šmartno ob Paki	Občina Polzela	Občina Mozirje	Skupaj	
1	2	3	4	5	6	7	8	9	10	11	12	13	14 = 7 / 13
Oskrba s toplotno energijo													
Najemnina infrastrukture	1.553.762	355.740				1.909.502	1.553.762	355.740	0	0	0	1.909.502	100,0
Poraba najemnine infrastrukture	1.161.702	274.951				1.436.652	1.253.673	296.008	0	0	0	1.549.681	92,7
Daljinsko hlajenje													
Najemnina infrastrukture	9.836	1.457				11.293	9.836	1.457	0	0	0	11.293	100,0
Poraba najemnine infrastrukture	121	2.330				2.450	75	2.323	0	0	0	2.399	102,2
Oskrba s plinom													
Najemnina infrastrukture	23.358	21.441				44.799	23.358	21.441	0	0	0	44.799	100,0
Poraba najemnine infrastrukture	22.234	23.745				45.979	11.989	14.342	0	0	0	26.331	174,6
Oskrba z vodo													
Najemnina infrastrukture	1.559.365	429.621	190.725	14.167	3.734	2.197.612	1.559.365	429.621	190.725	14.167	3.734	2.197.612	100,0
Poraba najemnine infrastrukture	1.356.125	406.256	174.009	14.167	3.734	1.954.292	1.530.431	454.280	195.329	14.167	3.734	2.197.940	88,9
Odvajanje odpadnih voda													
Najemnina infrastrukture	510.900	238.315	42.265	1.410		792.890	510.900	238.315	42.265	1.410	0	792.890	100,0
Poraba najemnine infrastrukture	397.887	203.818	29.777	1.410		632.892	501.412	252.108	38.341	1.410	0	793.271	79,8
Čiščenje odpadnih voda													
Najemnina infrastrukture	568.115	144.087	36.302	682		749.187	568.115	144.087	36.302	682	0	749.187	100,0
Poraba najemnine infrastrukture	845.490	199.563	53.034	682		1.098.768	887.989	210.116	55.660	682	0	1.154.446	95,2
Čiščenje bioloških substratov													
Najemnina infrastrukture	354.348	125.581	25.802			505.730	354.348	125.581	25.802	0	0	505.730	100,0
Poraba najemnine infrastrukture	514.839	129.303	25.382			669.524	464.522	119.560	25.886	0	0	609.968	109,8
Pokopališko-pogrebna dejavnost													
Najemnina infrastrukture	102.552	22.876				125.428	102.552	22.876	0	0	0	125.428	100,0
Poraba najemnine infrastrukture	2.554	1.779				4.333	1.119	1.465	0	0	0	2.585	167,7
Skladišče													
Najemnina infrastrukture	0	0	0			0	0	0	0	0	0	0	-
Poraba najemnine infrastrukture	14	-187				-173	8	-188	0	0	0	-179	96,5
Upravljanje s parkirišči in garažnimi hišami													
Najemnina infrastrukture	100.800	11.640				112.440	78.000	11.640	0	0	0	89.640	125,4
Poraba najemnine infrastrukture	28.209	14.201				42.410	95.160	14.201	0	0	0	109.361	38,8
Skupaj													
Najemnina infrastrukture	4.783.037	1.350.757	295.094	16.260	3.734	6.448.881	4.760.237	1.350.757	295.094	16.260	3.734	6.426.081	100,4
Poraba najemnine infrastrukture	4.329.174	1.255.758	282.202	16.260	3.734	5.887.128	4.746.379	1.364.214	315.216	16.260	3.734	6.445.802	91,3

3.1.5 Kratkoročne terjatve do kupcev

Družba izkazuje na dan 31. 12. 2025 5.945.205 € odprtih kratkoročnih terjatev do kupcev vključno z obrestmi, od tega je 70 % nezapadlih in 30 % že zapadlih. Odstotek nezapadlih terjatev je na dan 31. 12. 2024 znašal 72 %. Stanje terjatev do kupcev na dan 31. 12. 2025 je 3,1 % nižje kot na dan 31. 12. 2024. Stanje zapadlih terjatev na dan 31. 12. 2025 je za 4,8 % višje kot na dan 31. 12. 2024.

Preglednica 7: Pregled kratkoročnih terjatev do kupcev vključno z obrestmi

Terjatve po zapadlosti po letih	Terjatve do kupcev - brez popravka vrednosti	Indeks povečanja po letih	Nezapadle terjatve	Indeks povečanja po letih	Zapadle terjatve	Indeks povečanja po letih	Terjatve do kupcev - s popravkom vrednosti	Indeks povečanja po letih
1	2	3	4	5	6	7	8	9
Stanje 31.12.2025	5.945.205	96,9	4.147.266	93,9	1.797.939	104,8	4.838.027	95,1
Stanje 31.12.2024	6.134.190	99,8	4.418.940	98,0	1.715.250	104,7	5.089.476	99,3
Stanje 31.12.2023	6.145.189	139,2	4.506.994	176,1	1.638.195	88,3	5.125.612	155,4
Stanje 31.12.2022	4.414.848	85,5	2.558.677	75,8	1.856.171	103,5	3.299.343	81,8
Stanje 31.12.2021	5.166.199	113,7	3.373.490	123,1	1.792.709	99,3	4.031.018	122,0
Stanje 31.12.2020	4.545.445	109,3	2.739.630	129,8	1.805.815	88,1	3.304.333	124,8
Stanje 31.12.2019	4.159.740	92,6	2.110.484	101,3	2.049.256	85,1	2.646.856	94,4
Stanje 31.12.2018	4.490.508	83,5	2.083.144	69,9	2.407.363	100,4	2.804.489	77,7
Stanje 31.12.2017	5.376.398	103,0	2.978.177	133,9	2.398.222	80,0	3.607.945	114,6
Stanje 31.12.2016	5.222.017	101,9	2.224.051	102,6	2.997.967	101,5	3.148.637	110,1
Stanje 31.12.2015	5.122.804	-	2.168.375	-	2.954.429	-	2.859.475	-

Koeficient poplačljivosti terjatev je razmerje med zneskom/vrednostjo plačanih terjatev (terjatev, vključno z zamudnimi obrestmi) in zneskom/vrednostjo izstavljenih računov v posameznem časovnem obdobju (letu).

Preglednica 8: Pregled koeficientov poplačljivosti terjatev po letih

Terjatve	Leto									Indeks 2025/2024
	2017	2018	2019	2020	2021	2022	2023	2024	2025	
Obračunano	26.452.148	26.855.100	27.150.705	27.629.235	30.701.370	31.972.618	36.306.354	39.242.537	41.392.501	105,5
Plačano	26.297.767	27.740.991	27.481.473	27.243.530	30.080.615	32.723.968	34.576.013	39.253.536	41.581.486	105,9
Indeks	99,4	103,3	101,2	98,6	98,0	102,3	95,2	100,0	100,5	

V letu 2025 je družba obračunala za 5,5 % več komunalnih in ostalih storitev kot v letu 2024, prejeli smo za 5,9 % več plačil kot v letu 2024. Iz preglednice koeficientov poplačljivosti je razvidno, da znaša v letu 2025 le-ta 100,5 %. Za zapadle terjatve, zlasti za tiste nad 120 dni, smo izvajali intenzivno izterjavo: vlagali smo izvršilne predloge, izvajali telefonske izterjave ter pošiljali redne opomine in opomine pred prekinitvijo dobave.

Koeficient poplačljivosti tekočih terjatev leta 2025 znaša 87,9 %. To pomeni, da je bilo v letu 2025 poplačanih 87,9 % terjatev, ki so bile obračunane v letu 2025. Koeficient poplačljivosti tekočih terjatev leta 2024 je znašal 85,9 %, leta 2023 pa 84,7 %.

3.1.6 Računovodski kazalniki

Preglednica 9: Računovodski kazalniki

Vrsta kazalnika	Vrednost kazalnika
Kazalniki stanja financiranja	
Stopnja lastniškosti financiranja v % (kapital / obveznosti do virov sredstev)	1,04
Stopnja dolgoročnosti financiranja v % (kapital + dolgoročne rezervacije + dolgoročni dolgovi + dolgoročni PČR / obveznosti do virov sredstev)	16,92
Kazalniki stanja investiranja	
Stopnja osnovnosti investiranja v % (osnovna sredstva / sredstva)	27,97
Stopnja dolgoročnosti investiranja v % (osnovna sredstva + dolgoročni AČR + naložbene nepremičnine + dolgoročne finančne naložbe + dolgoročne poslovne terjatve / sredstva)	28,07
Kazalniki vodoravnega finančnega ustroja	
Koeficient kapitalske pokritosti osnovnih sredstev v % (kapital / osnovna sredstva)	3,73
Koeficient neposredne pokritosti kratkoročnih obveznosti v deležu (likvidna sredstva / kratkoročne obveznosti)	0,19
Koeficient pospešene pokritosti kratkoročnih obveznosti v deležu (likvidna sredstva + kratkoročne terjatve / kratkoročne obveznosti)	0,78
Koeficient kratkoročne pokritosti kratkoročnih obveznosti v deležu (kratkoročna sredstva / kratkoročne obveznosti)	0,82
Kazalniki gospodarnosti	
Koeficient gospodarnosti poslovanja v deležu (poslovni prihodki / poslovni odhodki)	0,98
Kazalniki dobičkonosnosti	
Koeficient čiste dobičkonosnosti kapitala v deležu (čisti dobiček / povprečno stanje kapitala (brez čistega poslovnega izida obračunskega obdobja))	/

3.1.7 Izpostavljenost finančnim tveganjem

Družba sledi ciljem pravočasnega prepoznavanja finančnih tveganj in ustreznega ukrepanja za zavarovanje pred finančnimi tveganji. Družba obvladuje finančna tveganja, ki jim je izpostavljena pri svojem poslovanju.

Družba naroča blago in storitve v skladu s predpisi s področja javnih naročil. Cenovno tveganje, kot tveganje neugodnega gibanja cen na nabavnem trgu, zaradi aktualne energetske krize ocenjujemo kot visoko. Država je posledice energetske krize nekoliko omilila z ukrepi, kot je državna pomoč zaradi visokih cen energentov. Zaradi nihanja cen emisijskih kuponov in poviševanja vrednosti ostalih postavk v kalkulaciji cene toplote dobavitelja Termoelektrarna Šoštanj, d. o. o., je bilo gibanje nabavne cene toplote do 31. 12. 2024 nepredvidljivo. S 1. 1. 2025 se cena v skladu z Zakonom o prehodnem financiranju pospešenega in pravičnega izstopa iz premoga (ZPFPIP; Uradni list RS, št. 109/24) usklajuje z indeksom cen življenjskih potrebščin.

Likvidnostno tveganje in tveganje v zvezi z denarnim tokom sta tveganji, povezani s pomanjkanjem denarnih sredstev za poplačilo zapadlih obveznosti. Družba je tveganjema izpostavljena in ju ocenjuje kot visoki.

Kreditno tveganje je tveganje neizpolnitve obveznosti poslovnih partnerjev in strank do družbe. Kreditno tveganje ocenjujemo kot zmerno. Na strani dobaviteljev in izvajalcev družba obvladuje tveganje s pomočjo finančnih zavarovanj in preverjanjem bonitet. Na strani kupcev je orodje za obvladovanje tveganj predvsem sprotna izterjava zapadlih terjatev. Družba je zaradi povišanega tveganja vzpostavila dodatne varovalke za obvladovanje izpostavljenosti tveganju z naslednjimi ukrepi: poostreni nadzor nad odprtimi terjatvami uporabnikov, povečanje aktivnosti zaposlenih pri izterjavi (opomini, telefonska izterjava).

3.2 Zaposleni

Na dan 31. 12. 2025 je bil v družbi zaposlen 201 delavec, od tega je bilo 35 delavcev starih do vključno 35 let, 53 delavcev je bilo starih med 36 in 45 let ter 113 delavcev nad 45 let. Največje število zaposlenih invalidov v družbi je bilo 8.

Preglednica 10: Število zaposlenih po poslovnih enotah

Organizacijska enota	31.12.2025	Predvideno število zaposlenih 31.12.2025	31.12.2024
PE Energetika	50	46	48
PE Komunala	70	71	69
Skupne službe	66	68	67
Upravljanje s parkirišči in garažnimi hišami	1	1	1
Vzdrževanje javnih površin	14	15	10
Skupaj	201	201	195

V družbi je bilo na dan 31. 12. 2024 zaposlenih 195 delavcev.

V obdobju od januarja do decembra 2025 se je v družbi na podlagi izvedenih javnih razpisov zaposlilo sedemnajst delavcev, in sicer štirje na delovnem mestu Vzdrževalec cest, po en delavec na delovnih mestih Voznik in strojnik TGM, Monter 1, Posluževalec kanalizacijskega omrežja – nadzornik in Koordinator v pogrebno pokopališki dejavnosti v PE Komunala ter po en delavec na delovnih mestih Tehnolog strojnega in gradbenega vzdrževanja 1 in Monter strojnega vzdrževanja ter dva delavca na delovnem mestu Popisovalec odjema 1 v PE Energetika, dva delavca v Prodajno-komercialni službi, in sicer na delovnih mestih Obračunski referent in saldakontist – široka potrošnja in Samostojni referent za izterjavo, dva delavca v Službi informatike, in sicer na delovnih mestih Operater in Vodja službe informatike ter en delavec na delovnem mestu Analitik v Službi za tehnologije in razvoj.

V tem obdobju je delovno razmerje prenehalo enajstim delavcem. Štirim delavcem je delovno razmerje prenehalo kot posledica redne odpovedi s strani delavca, enemu delavcu iz razloga izredne odpovedi zaradi kršitev določb pogodbe o zaposlitvi, enemu delavcu iz razloga neuspešno opravljenega poskusnega dela, pet delavcev pa se je v tem obdobju upokojilo.

Na dan 31. 12. 2025 je bil v družbi zaposlen 201 delavec.

V letu 2025 smo preverjali ustreznost organiziranosti in zasedenosti delovnih mest ter izvedli šest sprememb sistemizacije dela. S spremembami sistemizacije smo reorganizirali delovne procese, tako da smo sistemizirali nova delovna mesta, ukinjali nepotrebna delovna mesta ter, kjer je bilo potrebno, spremenili opise delovnih mest in število zaposlenih na delovnih mestih, tako da so ta usklajena z dejanskimi potrebami delovnih procesov v družbi oziroma je bila sistemizacija potrebna zaradi prilagoditve delovnega mesta s pravico delavca do premestitve na drugo delovno mesto, skladno z odločbo Zavoda za pokojninsko in invalidsko zavarovanje Slovenije.

3.3 Izvajanje gospodarskih javnih služb in ostalih dejavnosti

3.3.1 Oskrba s toplotno energijo

3.3.1.1 Obratovanje

Dejavnost izbirne gospodarske javne službe distribucije toplote (DOT) izvaja Poslovna enota Energetika na podlagi občinskih odlokov ter Sistemskih obratovalnih navodil za distribucijski sistem toplote na območju Mestne občine Velenje in Občine Šoštanj (SON). Sestavni del SON predstavljajo tudi Tehnične zahteve za graditev, obratovanje in vzdrževanje naprav daljinskega ogrevanja v Mestni občini Velenje in Občini Šoštanj. V okviru izvajanja gospodarske javne službe je družba pooblaščenca za izdajo projektnih pogojev ter soglasij oziroma mnenj za načrtovanje posegov v varovalne pasove distribucijskih omrežij. Poleg tega izdaja soglasja za gradnjo komunalne infrastrukture in soglasja za priključitev objektov na distribucijsko omrežje toplote in hladu.

V letu 2025 je prodaja toplote dosegla 191.817,1 MWh, kar predstavlja 2,2 % povečanje glede na leto 2024 ter je 6,2 % pod načrtovanim obsegom. Posledično se je temu prilagodila tudi nabava toplote iz proizvodnega vira, ki je znašala 275.972,1 MWh. Ta je bila za 0,95 % višja kot v letu 2024 in za 2,8 % nad načrtovano količino. Povprečna zunanja temperatura v letu 2025 je znašala 12,4 °C, kar je za 0,5 °C manj kot v letu 2024. Pri prodaji toplote se nadaljuje trend trajnostnega zmanjševanja priključnih oziroma obračunskih moči. Ta pojav je predvsem posledica vse širše uvedbe ukrepov za učinkovito rabo energije, ki jih spodbujajo različne oblike državnih in lokalnih subvencij. Ti ukrepi uporabnikom omogočajo zmanjšanje potrebnih toplotnih moči in optimizacijo delovanja njihovih energetskih sistemov. Trend vgradnje sončnih elektrarn iz prejšnjih let se je po spremembi letnega obračuna porabe električne energije nekoliko umiril, kljub temu pa se nadaljuje zmanjšanje priključnih moči enostanovanjskih objektov, kar jim omogoča posebnost sistema distribucijskega omrežja toplote Šaleške doline (SDO ŠD), in sicer njegova edinstvena ureditev minimalne priključne moči, ki za gospodinjske odjemalce znaša zgolj 3.000 W. Zaradi navedenih ukrepov se je skupna obračunska moč končnih odjemalcev v letu 2025 zmanjšala za 5,58 MW. Ob koncu leta je tako znašala 178,53 MW, kar predstavlja najnižjo vrednost v zgodovini delovanja distribucijskega sistema. Tudi v letu 2026 pričakujemo nadaljevanje trenda zniževanja obračunskih moči, ki pa se bo najverjetneje postopno umirjal.

Z obvezno vgradnjo delilnikov porabe toplote v preteklih letih so se ustvarili pogoji za bolj učinkovito upravljanje in varčevanje s toploto tudi v večstanovanjskih stavbah. Hkrati vse več objektov izvaja celovite energetske sanacije, kar dodatno prispeva k zniževanju obračunskih moči ter posledično zmanjšanju porabe toplotne energije za ogrevanje.

V letu 2025 je bilo izvedenih pet inšpekcijskih nadzorov ter pregledov drugih pristojnih institucij; v treh primerih se je poleg pravilnega obračuna presojala tudi pravilna izvedba delitve v večstanovanjskih objektih. Vsi izvedeni inšpekcijski pregledi so potrdili, da se nabava, distribucija, dobava ter obračun dobavljene toplotne energije izvaja skladno z veljavno zakonodajo in predpisi.

Sistem daljinske oskrbe s toploto je v letu 2025 glede potrebnih posegov systemskega operaterja deloval zanesljivo in skladno z dogovorjenimi parametri. Pri vodenju sistema so se na področju strojnega, elektro in gradbenega vzdrževanja ter metrologije opravila vsa redna vzdrževalna dela ter tiste systemske storitve, ki prispevajo h kakovostnejši oskrbi s toplotno energijo in hladom.

V okviru izvajanja dejavnosti distribucije toplotne energije je bilo za zagotavljanje prodanih količin toplote v letu 2025 pri dobaviteljnih nabavljenih 275.972,1 MWh toplotne energije, 37.312 m³ systemske vode ter 1.772.479 kWh električne energije.

V letu 2025 ni prišlo do spremembe nabavne cene toplote, saj je cena regulirana na podlagi Zakona o prehodnem financiranju pospešenega in pravičnega izstopa iz premoga (ZPFPPIP). Nespremenjen je ostal tudi fiksni del cene toplote, ki še naprej velja v višini, določeni v ceniku iz leta 2017.

V letu 2025 smo z ugodnejšim zakupom električne energije dodatno znižali stroške električne energije. Nove pogodbene cene so imele izrazito pozitiven vpliv, saj se je strošek električne energije v primerjavi z letom 2024 zmanjšal za 46 %, kljub temu da se je skupni odjem električne energije povečal za 1 %. Poraba električne energije na napravah primarnega omrežja se je v letu 2025 še naprej povečevala, predvsem zaradi zniževanja dovodnih temperatur v sistemu, kar zahteva višje pretoke za zagotavljanje prenosa toplote do odjemalcev. Ta trend je najizrazitejši pri toplovodnih prenosnih postajah tipa »zemljanka« ter na večjih črpališčih. S prilagoditvami režima obratovanja največjih odjemnih mest električne energije, med njimi črpališča Podkraj–Gorica, Šalek–Selo in CEP, smo, podobno kot v letu 2024, uspešno optimizirali porabo ter zmanjšali stroške obratovanja na teh merilnih mestih. Še večje prihranke pa je omogočilo natančnejše napovedovanje dogovorjene obračunske moči, kar je pomembno vplivalo na optimizacijo stroškov omrežnine. Z omenjenimi ukrepi nam je v letu 2025, kljub 1-odstotnemu povečanju porabe in zahtevnemu obdobju na področju obračunavanja omrežnine, uspelo zmanjšati stroške omrežnine za 35 % glede na leto 2024. Bistvenih dodatnih prihrankov pri porabi električne energije ob normalnih pogojih delovanja v prihodnje ni več mogoče pričakovati, saj so toplotne postaje (TPP) in večina večjih črpališč že opremljeni s sodobnimi, energetsko učinkovitimi črpalnimi agregati, starejši agregati pa se ob okvarah redno in sproti posodablajo. Nadaljnje optimizacije bodo tako mogoče predvsem na področju izbire konkurenčnih dobaviteljev električne energije ter natančnega napovedovanja obračunskih moči na ključnih odjemnih mestih.

Distribucijo toplotne energije in hladu smo izvajali z 99,2 % obratovalno razpoložljivostjo, kar potrjuje visoko zanesljivost našega sistema. Dobava toplote je bila uporabnikom neprekinjeno zagotovljena iz proizvodnih virov Termoelektrarne Šoštanj, in sicer iz bloka 6 (TP3), občasno tudi iz bloka 5 (TP2) ter iz plinskih turbin PT51 in PT52 (TP2), ki sta pokrivali potrebe v času izpadov blokov in v celotnem letnem obratovalnem režimu med 19. aprilom in 6. oktobrom 2025.

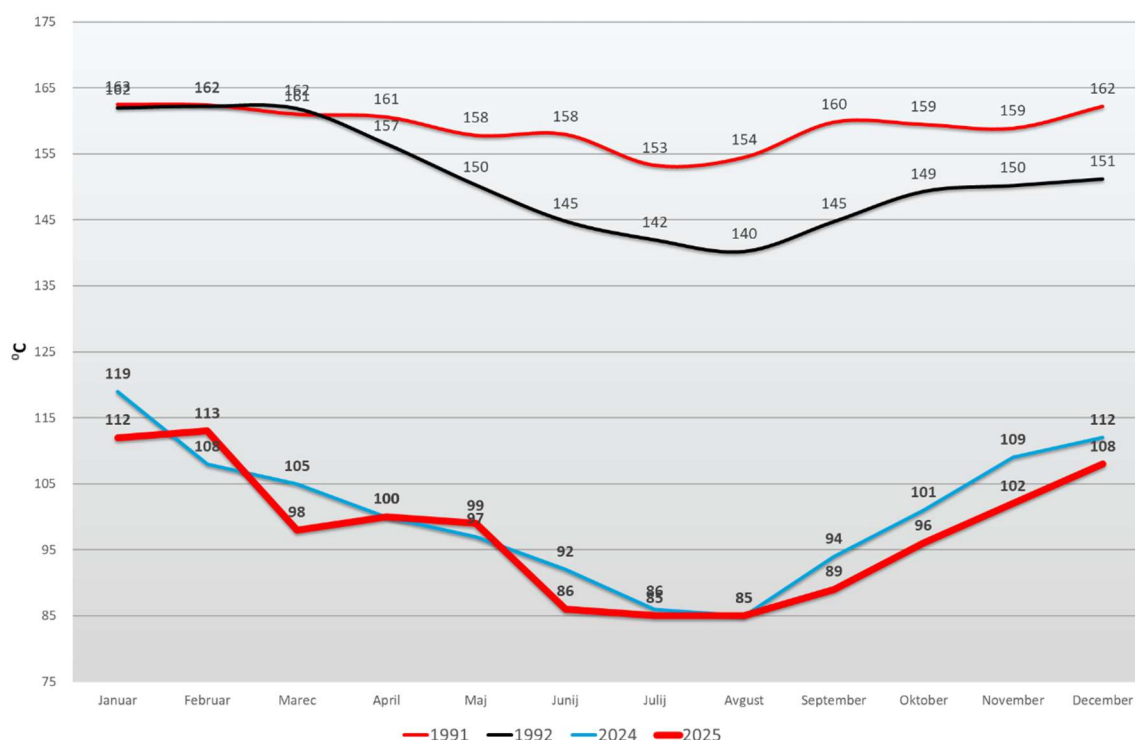
Uveden je bil operativni protokol, ki na podlagi ZPFPPIP določa jasna pravila za optimalno razporejanje vseh razpoložljivih virov toplote ter prednostno rabo alternativnih, plinskih in premogovnih virov. Protokol uvaja obvezne 14-dnevne napovedi odjema toplote ter natančno opredeljene obratovalne režime (A, B in C) in postopke ob napakah, kar pomembno izboljšuje predvidljivost in zanesljivost delovanja sistema. Poleg tega določa strukturirano komunikacijo med TEŠ in KPV ter obveznost vzdrževanja bloka 5 v hladni pripravljenosti do izvedbe remonta plinskih turbin, s čimer protokol ključno prispeva k varnemu, stabilnemu in stroškovno učinkovitemu obratovanju daljinskega ogrevanja v Šaleški dolini.

V letu 2025 ni prišlo do večjih izpadov proizvodnih virov. Krajše prekinitve so se pojavljale predvsem zaradi obnovitvenih del na magistralnih cevovodih DN 350 in DN 450 ter na drugih primarnih in sekundarnih cevovodih in območjih TPP v okviru projekta Preobrazbe distribucijskega sistema Šaleške doline. Zaradi obsega obnovitvenih posegov je bilo v tem letu potrebno večkratno praznjenje in ponovno polnjenje cevovodov, kar je povzročilo višjo porabo sistemske vode.

Nadaljevali smo tudi z nadgradnjo spremljanja in optimizacije delovanja sistema. Uvedli smo konstantni diferenčni tlak na proizvodnem viru ter dvakrat dnevno prilagajali dovodno temperaturo za 5 °C z namenom znižanja jutranjih in večernih konic odjema toplote. Ukrepi so se izkazali za učinkovite, saj so zmanjšali nihanja moči in zagotovili enakomernejšo obremenitev distribucijskega sistema skozi celoten dan.

Nabava toplotne energije ostaja prilagojena dejanskim potrebam distribucijskega sistema in se dnevno optimizira glede na zunanje temperature. Upravljanje odjema toplote na pragu Termoelektrarne Šoštanj poteka z natančnim nadzorom nad temperaturnimi in pretočnimi režimi, kar omogoča obratovanje v optimalnih tehničnih in energetskih pogojih.

Med ključne dosežke leta 2025 uvrščamo uspešno znižanje dovodnih temperatur na celotnem distribucijskem sistemu. Z izjemo februarja in maja nam je uspelo povprečno mesečno dovodno temperaturo iz proizvodnega vira znižati za približno 5 °C, kar predstavlja pomemben napredek pri energetski učinkovitosti in dolgoročni stabilnosti sistema. Ob uvedbi nižjih temperaturnih režimov smo prejeli nekaj reklamacij uporabnikov, vajenih preteklih višjih temperatur; vse pritožbe so bile podrobno analizirane in odpravljene z ustreznimi tehničnimi ukrepi. V mesecu februarju in maju je bila povprečna dovodna temperatura višja kot v letu 2024 predvsem zaradi omejenega obratovanja magistralnih cevovodov v času njihove sanacije.



Slika 1: Povprečni mesečni temperaturni režimi na pragu proizvodnega vira

Preglednica 11: Nakup in prodaja toplotne energije

Mesec	Plan Tz (°C)	Dejansko Tz (°C)	Plan nakupa toplota (MWh)	Nakup toplota (MWh)	Plan prodaja toplota (MWh)	Prodaja toplota (MWh)	Faktor distribucije	Nakup toplota 18.-18. (MWh)	Faktor distribucije 18.-18.
januar	1,69	4,15	48.300	41.852	34.668	30.611	0,731	42.119	0,727
februar	1,25	3,14	37.100	38.761	29.235	28.857	0,744	42.164	0,684
marec	6,23	8,5	34.600	30.031	20.335	22.561	0,751	31.965	0,706
april	8,21	13,28	25.400	20.131	15.906	18.040	0,896	25.836	0,698
maj	13,74	15,77	16.000	14.175	12.678	10.998	0,776	15.586	0,706
junij	18,7	23,4	10.300	8.770	6.359	9.439	1,076	11.031	0,856
julij	20,26	21,88	9.000	8.425	5.668	5.444	0,646	8.205	0,663
avgust	19,17	21,24	9.000	8.785	6.909	5.519	0,628	8.445	0,654
september	16,7	17,54	7.900	10.090	11.597	5.747	0,570	9.397	0,612
oktober	12,9	11,17	15.100	22.222	15.828	10.453	0,470	16.457	0,635
november	5,2	6,45	23.500	31.715	21.457	18.267	0,576	25.370	0,720
december	3,44	2,82	32.300	41.016	23.790	25.882	0,631	38.743	0,668
Skupaj	10,6	12,4	268.500	275.972	204.429	191.817	0,695	275.319	0,697

Prikazan je mesečni in letni nakup in prodaja toplote energije. Prikazani mesečni faktor distribucije ne odraža dejanskega stanja. Poglavitni razlog je izvedba popisa porabe odjemnih mest, ki se izvaja v skladu s podatki spodaj.

Preglednica 12: Popis porabe

Vrsta odjema	Popis	Odstotek porabe v 2025
Gospodinjski odjem - večstanovanjski objekti	Mesečni, 16. - 18. v mesecu	36%
Gospodinjski odjem -individualni objekti	Dvakrat letno, poračun	24%
Poslovni odjem	Mesečni	9%
Industrijski odjem	Mesečni	30%

Zaradi zakonsko predpisanega načina delitve porabe toplote v večstanovanjskih objektih je potrebno popis porabe izvajati vnaprej, in sicer dovolj dni pred koncem meseca, da je mogoče zagotoviti pravočasno izvedbo delitve in izdajo mesečnih obračunov. V letu 2025 je bil redni mesečni popis izveden med 16. in 18. dnevom v mesecu. Tako je bilo približno 36 % vseh popisov opravljenih v tem časovnem oknu, 39 % enakomerno porazdeljenih tekom meseca, medtem ko 24 % odjemnih mest predstavlja obračun na podlagi akontacij, za katere se fizični popis opravi dvakrat letno ob izvedbi poračuna. Posamezni odjemalci z individualnimi merilniki pa imajo možnost mesečnega sporočanja porabe.

V prihodnjih letih je cilj premakniti datum mesečnega popisa čim bližje koncu meseca, s čimer bi izboljšali primerljivost podatkov nabave in prodaje količin. V letu 2025 se je pričela uvajati tudi napredna merilna infrastruktura, ki omogoča daljinski prenos podatkov, sprva prek tehnologije drive-by, v prihodnje pa tudi z uporabo ustrezno preverjenih brezžičnih komunikacijskih rešitev za prenos na večje razdalje.

Za boljšo ponazoritev je analiziran tudi nakup toplote v obdobju 18.–18. v mesecu ter pripadajoči faktor distribucije, ki izkazuje enakomernejšo letno razporeditev rabe toplote. Kljub temu podatki potrjujejo, da je izkoristek distribucijskega sistema v zimskih mesecih, ko poteka ogrevanje objektov, bistveno boljši kot v poletnem obdobju, ko se toplota uporablja predvsem za pripravo sanitarne tople vode ter v manjši meri za industrijske potrebe.

PE Energetika del prihodkov ustvarja tudi na trgu, in sicer z izvajanjem storitev, ki so neposredno povezane z opravljanjem gospodarskih javnih služb energetske dejavnosti. Med najpomembnejšimi storitvami so obnovitvene investicije v obstoječo energetska infrastrukturo, ki jih izvajamo za občine lastnice infrastrukture v obliki »in-house« naročil, predvsem pri nepredvidenih sanacijah distribucijskega omrežja. Poleg tega izvajamo predstavitev distribucijskih sistemov na zahtevo lastnikov zemljišč ter izgradnjo novih priključkov za odjemalce.

Obseg novih priključitev je neposredno odvisen od dinamike gradnje novih objektov, ki je v zadnjih letih izrazito nizka. Na to pomembno vpliva aktualna energetska politika države, ki zaradi zakonodajnih omejitev ne omogoča več jasne vzpostavitve prioritarnih vrstnih redov glede izbire virov ogrevanja na območjih z obstoječimi distribucijskimi sistemi toplote, pri tem pa nudi subvencije za postavitve mikro proizvodnih enot toplote, kot so toplotne črpalke ipd. v neposredni bližini obstoječih distribucijskih sistemov.

Redno vzdrževanje naprav na sistemu DOT že vrsto let izvajamo na višjem strokovnem nivoju z uporabo računalniško podprtega vzdrževalnega sistema SOVA. Sistem je zasnovan tako, da omogoča stalen, pregleden in ažuren nadzor nad stanjem opreme ter spremljanje dogodkov in posegov na posameznih napravah. Poleg tega omogoča poglobljene analize, optimizacijo vzdrževalnih postopkov, vpogled v celotno zgodovino intervencij, pregled porabe materiala ter učinkovito spremljanje stroškov in načrtovanje vzdrževanja. Uvedeni sistem rednega in

investicijskega vzdrževanja se je izkazal za uspešnega, kar potrjuje večletni trend upada števila reklamacij po posameznih sektorjih vzdrževanja. V letu 2025 so bili izvedeni preventivni pregledi ter redni remonty toplotnih postaj in jaškov na omrežju. V zakonsko predpisanih rokih smo izvedli tudi obvezne zamenjave varnostnih ventilov na sistemih ogrevanja in priprave tople sanitarne vode. V servisni delavnici PE Energetika z lastnim strokovnim kadrom izvajamo servisna dela na črpalkah, regulacijskih in zapornih armaturah ter osnovna čiščenja prenosnikov toplote. S tem zagotavljamo visoko stopnjo operativne zanesljivosti in nadzor nad kakovostjo izvedenih vzdrževalnih posegov.

Remont daljinskega ogrevanja je potekal organizacijsko in termnsko drugače kot v preteklih letih. Letni remont smo izvajali po posameznih sklopih v prilagojenih terminih, in sicer v obdobjih, ko so to dopuščale razmere na distribucijskem sistemu. Termini izvedbe so bili določeni predvsem glede na vnaprej znane ugodne vremenske razmere ter razpoložljivost delovnih ekip, ki smo jih oblikovali glede na obseg in prioriteto posameznih del. Vsa planirana dela so bila izvedena v celoti.

V letu 2025 smo velik del aktivnosti namenili iskanju netesnosti ter zmanjševanju izgub sistemske vode na distribucijskem omrežju. Kljub zahtevnim razmeram nam je z intenzivnim nadzorom, terenskimi pregledi in ciljnim sanacijami uspelo zmanjšati izgube sistemske vode za 33 % v primerjavi z letom 2024. To je pomemben dosežek, še posebej ob upoštevanju dejstva, da je bila v okviru projekta Preobrazbe distribucijskega sistema toplote Šaleške doline za izvedbo sanacij na več kot 2.000 metrih primarnih in sekundarnih cevovodov ter izvedbo večjih interventnih sanacij magistralnega cevovoda z lastnim kadrom porabljena večja dodatna količina sistemske vode. Skupna poraba sistemske vode je v letu 2025 znašala 37.312 m³, kar predstavlja 18.470 m³ manj kot v letu 2024. Poraba sistemske vode na celotnem distribucijskem sistemu tako predstavlja 2,9 % vseh toplotnih izgub. Nakupna cena sistemske vode je od leta 2024 dalje 2,38 €/m³, kar dodatno poudarja pomen učinkovitega obvladovanja izgub in natančnega spremljanja stanja omrežja.

V letu 2024 je bilo opravljenih 51 intervencijskih posegov pri odpravi okvar na distribucijskem omrežju (nepredvidene sanacije omrežja, vir najemnina). Med te sanacije spadajo tudi obnove distribucijskega sistema v okviru obnove cest ali druge infrastrukture. Ugotavljanje in spremljanje števila okvar na področju toplotne oskrbe potrjuje dejstvo, da se sistem stara in bo treba v naslednjih letih nameniti več sredstev v obnove cevovodov.

Preglednica 13: Nepredvidene sanacije omrežja po okvarah, vir najemnina (vrednost)

	2015	2016	2017	2018	2019	2020	2021	2022	2023	2024	2025
Področje Velenje	275.413	354.857	264.543	496.992	383.126	481.754	320.884	298.591	300.393	302.148	353.774
Področje Šoštanj	114.038	88.723	38.929	172.345	190.645	129.319	91.164	131.159	46.142	72.897	150.081
Področje Topolšica	177.589	140.543	277.327	159.567	60.534	23.731	21.580	31.194	73.549	41.514	18.525
Stroški skupaj	567.040	584.124	580.800	828.904	634.305	634.804	433.627	460.944	420.084	416.559	522.380

Preglednica 14: Nepredvidene sanacije omrežja po okvarah, vir najemnina (število)

Leto	2015	2016	2017	2018	2019	2020	2021	2022	2023	2024	2025
Področje Velenje	34	40	30	37	32	51	36	38	38	41	33
Področje Šoštanj	17	5	26	8	12	14	13	12	12	13	15
Področje Topolšica	15	12	5	11	7	7	9	15	9	4	3
Število okvar skupaj	66	57	61	56	51	72	58	65	59	58	51

Preglednica 15: Pregled stroškov rednega in investicijskega vzdrževanja sistema DOT

	2017	2018	2019	2020	2021	2022	2023	2024	2025
Material za vzdrževanje	205.067	316.356	345.361	251.982	255.961	290.352	218.313	227.782	304.062
Storitve za vzdrževanje	438.090	405.256	413.686	252.638	273.702	310.864	345.964	356.001	256.910
Skupaj	643.157	721.612	759.047	504.621	529.663	601.216	564.278	583.784	560.971

Analiza stroškov rednega in investicijskega vzdrževanja kaže, da se stroški v zadnjih letih ne povečujejo; od leta 2017 so se kljub inflacijskim pritiskom celo nekoliko znižali. Pri tem je

pomembno izpostaviti, da fiksni del cene toplote v distribucijskem sistemu Šaleške doline vključuje tudi stroške vzdrževanja toplotnih postaj v večstanovanjskih objektih ter ITP 505. Ti stroški so v letu 2025 predstavljali približno 31 % vseh stroškov vzdrževanja, kar naš sistem razlikuje od večine drugih distribucijskih sistemov v Sloveniji.

Z ustrezno optimizacijo opreme, premišljeno izbiro materialov ter sodelovanjem z zanesljivimi pogodbenimi izvajalci nam uspeva kljub izrazitemu dvigu cen na trgu ohranjati visoko kakovost vzdrževanja na ravni preteklih let. Pomemben dejavnik pri tem so tudi spremembe vgrajene opreme, saj v zadnjih letih vse pogosteje vgrajujemo nekoliko dražje, a kakovostnejše in energetsko učinkovitejše komponente z daljšo življenjsko dobo. Zaradi teh tehničnih in tehnoloških posodobitev je bil v zadnjih letih večkrat dopolnjen tudi dokument Tehnične zahteve za graditev, obratovanje in vzdrževanje naprav daljinskega ogrevanja, ki določa standarde za opremo in postopke v distribucijskem sistemu toplote.

V letu 2025 je bilo zagotavljanje metrološke neoporečnosti merilnikov toplotne energije in tople sanitarne vode ustrezno. Z namensko zbranimi sredstvi (števnina) za nabavo in vzdrževanje merilnikov in vodomeroev se poleg rednih menjav lahko izvedejo tudi preventivni pregledi meril, s čimer zmanjšujemo število reklamacij in posledično zaplete pri obračunu dobave toplotne energije ali tople sanitarne vode. Pravilno izvedbo meritev in obračuna storitev do uporabnikov je potrdilo tudi več inšpekcijskih pregledov v zadnjih letih.

Skladno z vzpostavljenim sistemom HACCP smo redno preverjali tehnološko in zdravstveno ustreznost priprave tople sanitarne vode ter izvajali monitoring legionel. Na podlagi rezultatov 83 odvzetih vzorcev ugotavljamo, da je bila fizikalno-kemijska priprava tople sanitarne vode ustrezna. Pri treh vzorcih so bila zaznana odstopanja tehnološke ustreznosti, vendar so bila po izvedenih korekcijah naprav in ponovnem vzorčenju v nekaj dneh potrjena skladna stanja tudi za te primere. Temperature tople sanitarne vode so bile dovolj visoke, da so zagotavljale mikrobiološko ustreznost vseh vzorcev, odvzetih na pipah uporabnikov. Posledično je bila zdravstvena ustreznost potrjena pri vseh analiziranih vzorcih. V okviru monitoringa legionel je bilo odvzetih 200 vzorcev ogrete pitne vode v TPP in na pipah uporabnikov. V 16 vzorcih je bila zaznana prisotnost legionel, vendar mejna vrednost ni bila presežena. Pri treh vzorcih pa je bila mejna vrednost presežena. V vseh teh primerih so bili takoj izvedeni korektivni in preventivni ukrepi ter odvzeti kontrolni vzorci, ki so potrdili ustrezne vrednosti po izvedenih ukrepih.

Oskrbo s hladom smo v letu 2025 izvajali od 23. aprila do 29. oktobra. Dejavnost se je izvajala v okviru izbirne gospodarske javne službe, hkrati pa smo opravljali pogodbeno vzdrževanje in upravljanje hladilnega agregata v objektu Titov trg 1.

Že v začetku leta smo se soočili z večjo obratovalno motnjo – z resno okvaro kompresorskega hladilnega agregata DH01. Hladilni sistem je v letu 2025 obratoval 2.466 ur v načrtovanih obratovalnih intervalih. Za proizvodnjo 64,03 MWh hladilne energije je bilo porabljenih 20.330 kWh električne energije, končnim odjemalcem pa je bilo predanih 52,10 MWh hladu.

Izbirna gospodarska javna služba oskrbe s hladom se je v letu 2025 zaključila, odklopljen je bil še zadnji aktivni odjemalec distribucijskega sistema hladu. Družba bo tudi v nadaljevanju izvajala pogodbeno vzdrževanje in upravljanje hladilnega agregata za objekt Titov trg 1.

3.3.1.2 Opredeljeni cilji in naloge

Opredeljeni cilji in naloge:

- zagotavljanje racionalnega obratovanja sistema DOT, od nabave do prodaje toplotne energije in hladu,

- vzdrževanje dobre tehnične kondicije celotnega sistema DOT, kar predstavlja temelj za kakovostno in nemoteno oskrbo odjemalcev,
- zniževanje dovodnih temperatur omrežja z namenom postopnega uvajanja nizkotemperaturnih obnovljivih virov energije v prihodnosti,
- preobrazba sistema daljinskega ogrevanja v Šaleški dolini v trajnostno in dolgoročno vzdržen sistem, temelječ na obnovljivih virih energije.

Cilji in naloge so se vseskozi uresničevali z zanesljivo, varno, okolju prijazno in ekonomsko učinkovito oskrbo prebivalcev s toploto po konkurenčnih cenah.

Tem ciljem morajo slediti tudi zaključki Akcijskega načrta preobrazbe sistema daljinskega ogrevanja Šaleške doline 2022–2030 in Trajnostnega načrta za distribucijski sistem toplote za geografsko območje Mestne občine Velenje in Občine Šoštanj 2022–2033. Oba načrta se bosta v prihodnjih letih še spreminjala oz. posodabljala v skladu z iskanjem optimalnih rešitev uvedbe novih proizvodnih virov.

3.3.1.3 Obnova in posodobitev sistema DOT

Družba je v letu 2025 izvedla načrtovani obseg del v okviru naložb, obnov in posodobitev infrastrukturnih objektov na sistemu distribucije toplote (DOT). Poleg rednih aktivnosti se je v tem letu pričela tudi obsežnejša obnova cevovodov ter območij toplotnih in individualnih toplotnih postaj (TPP in ITP), ki poteka v sklopu projekta Preobrazba sistema daljinskega ogrevanja Šaleške doline. Za izvedbo obnov je pridobljeno sofinanciranje v višini več kot 90 %, kar pomembno prispeva k finančni vzdržnosti celotne investicije.

Izvajanje obnovitvenih del je prilagojeno potrebam in zagotavljanju nemotene oskrbe odjemalcev. Kljub temu so v mestnih predelih med izvedbo neizogibni nekateri kratkotrajni vplivi, med katerimi sta najpogostejša kratkotrajne prekinitve dobave toplotne energije ter povečana prisotnost gradbiščnih površin. Ti vplivi so začasni, vendar nujni za kakovostno tehnološko posodobitev sistema in dolgoročno zanesljivo oskrbo.

V okviru projekta Preobrazbe je bilo v letu 2025 obnovljenih 1.282 metrov primarnih cevovodov ter štiri območja toplotnih postaj (TPP 107, 126 in 312). Skupno je bilo obnovljenih 22 TPP in ITP ter 670 metrov sekundarnih cevovodov. Z izvedenimi deli je bil dosežen pomemben napredek pri modernizaciji omrežja ter ustvarjanju temeljev za uvedbo naprednejših in okoljsko prijaznejših virov toplote v prihodnjih letih.

3.3.1.4 Obratovalna tveganja

Pri oskrbi s toploto se pojavljajo različna tveganja, povezana predvsem z varnostjo in zanesljivostjo dobave energije ter energentov. Najpogostejša tveganja izhajajo iz morebitnega zmanjšanja ali prekinitve dobave toplote zaradi izpada proizvodnih ali nabavnih virov, nenadnih okvar cevovodov in druge ključne opreme, ki lahko nastanejo kot posledica poškodb, dotrajanosti ali izrednih obratovalnih stanj.

V letu 2025 so bila na tem področju vzpostavljena jasna pravila, zapisana v operativnem protokolu, ki na podlagi Zakona o prehodnem financiranju pospešenega in pravičnega izstopa iz premoga (ZPFPIP) določa natančne smernice za optimalno razporejanje vseh razpoložljivih virov toplote. Protokol opredeljuje tudi prednostno rabo alternativnih virov, med katerimi imajo v prehodnem obdobju ključno vlogo plinski ter preostali premogovni viri, ki zagotavljajo stabilnost sistema.

Za zagotavljanje zadostnih količin toplote družba načrtuje nakupe energije ob upoštevanju tehničnih meril, ki zagotavljajo ustrezne prenosne kapacitete obstoječe infrastrukture. Pri tem so ključni kriteriji zanesljivo obratovanje posameznih proizvodnih enot ter distribucijskega sistema, ki mora v vsakem trenutku omogočati izpolnjevanje pogodbenih obveznosti do odjemalcev. V zadnjih dveh letih so bile izvedene prilagoditve v delovanju distribucijskih sistemov, ki omogočajo zniževanje dovodnih temperatur ter hkrati kompenziranje razlik z optimiziranimi pretočnimi razmerami v omrežju. S tem odjemalci prejemajo enako količino toplote, čeprav se obratovalni parametri sistema spreminjajo v smeri večje energetske učinkovitosti.

Čeprav družba ne more v celoti odpraviti tveganj, povezanih z izpadi proizvodnih virov, lahko s strokovnim upravljanjem učinkovito obvladuje distribucijske zmogljivosti. To dosega z rednimi in periodičnimi pregledi opreme in omrežja, ustreznim preventivnim vzdrževanjem infrastrukture, vzpostavljeno 24-urno dežurno službo ter zagotavljanjem visoke strokovne usposobljenosti zaposlenih.

Zagotavljanje obratovalne sposobnosti edinega primarnega proizvodnega vira toplote je v letu 2025 potekalo nemoteno, brez večjih odstopanj ali kritičnih motenj. Prav tako v letu 2025 ni bilo pričakovati občutnejših posledic uvedbe ZPFPPIP na samo proizvodnjo toplote. Pomembnejše vplive pa je mogoče pričakovati po letu 2027, saj bo treba zgraditi več deset megavatnih novih proizvodnih enot iz obnovljivih virov energije.

3.3.2 Oskrba s plinom

3.3.2.1 Obratovanje

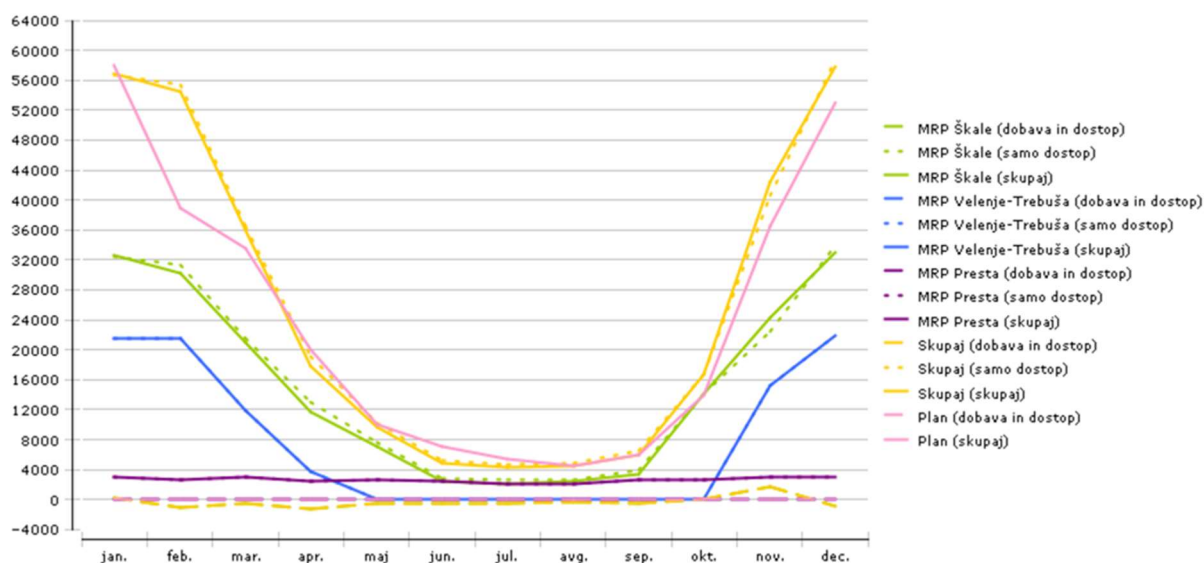
Dejavnost operaterja distribucijskega sistema (ODS) v PE Energetika se izvaja v celoti skladno s Sistemskimi obratovalnimi navodili za distribucijski sistem zemeljskega plina na območju Mestne občine Velenje in Občine Šoštanj. Navedena navodila določajo tehnične in organizacijske standarde za zanesljivo, varno ter učinkovito obratovanje distribucijskega sistema plina.

V okviru izvajanja gospodarske javne službe ima družba podeljeno javno pooblastilo za izdajo projektnih pogojev in soglasij, ki so potrebni za načrtovanje posegov v območje varovalnih pasov distribucijskih omrežij. Poleg tega družba izdaja soglasja za gradnjo komunalne infrastrukture ter soglasja za priključitev objektov na distribucijsko omrežje zemeljskega plina. S tem zagotavlja ustrezno umeščanje novih gradenj v prostor ter ohranjanje varnega delovanja obstoječe infrastrukture.

Sistem daljinske oskrbe z zemeljskim plinom (DOP) je v letu 2025 deloval zanesljivo in stabilno. Oskrba je potekala brez večjih prekinitev, vse storitve pa so bile izvajane skladno z določenimi tehničnimi parametri. Izvedena so bila načrtovana redna vzdrževalna dela ter vse obvezne systemske storitve, ki prispevajo k visoki ravni kakovosti distribucije. Obratovalna razpoložljivost sistema je bila 100-odstotna.

Dobavljene oziroma prevzete količine zemeljskega plina se med letom močno spreminjajo in so pretežno odvisne od potreb po ogrevanju stavb, kar se še posebej izrazi v zimskem obdobju. Na količinskih odjemih se odražajo tudi gibanja na trgu zemeljskega plina. Po letu 2012 je vstop več novih dobaviteljev povzročil prestrukturiranje trga in zmanjšanje tržnih deležev dotedanjih največjih dobaviteljev, kar je prineslo bolj konkurenčne razmere in vplivalo na cenovno dinamiko.

S 1. 1. 2025 je bila spremenjena cena omrežnine, in sicer diferencirano po tarifnih skupinah, skladno s soglasjem Agencije za energijo.



Slika 2: Planirana in dejanska nabava zemeljskega plina v 2025 v Nm³

Preglednica 16: Pregled stroškov rednega in investicijskega vzdrževanja sistema DOP

	2017	2018	2019	2020	2021	2022	2023	2024	2025
Material za vzdrževanje	3.597	3.050	7.313	5.067	3.801	3.073	744	272	1.304
Storitve za vzdrževanje	5.617	8.795	8.987	3.815	21.701	13.521	4.419	4.324	3.326
Skupaj	9.215	11.845	16.301	8.882	25.502	16.594	5.163	4.596	4.629

Stroški materiala in storitev za vzdrževanje so v letu 2025 podobni kot v letu 2024 in so odvisni predvsem od nadgradnje daljinskega odčitavanja plinomerov v skladu z Aktom o metodologiji za prognoziranje ne dnevno merjenih prevzemov uporabnikov omrežja zemeljskega plina. Stroškov vzdrževanja v prihodnje ne bo možno zniževati, saj se že sedaj opravljajo samo še tista dela, ki so nujna za zanesljivo in varno obratovanje plinovoda.

V letu 2025 je bila na območju Velenja in Šoštanja izvedena redna sistemska kontrola plinovodnega omrežja, pri čemer je bilo pregledanih 47,292 km plinovodov ter 570 hišnih priključkov, skladno z vsemi predpisanimi tehničnimi standardi. Zaznanih je bilo 98 mest prisotnosti plina in 73 pomanjkljivosti, ki so vključene v program rednega vzdrževanja, najnujnejša popravila pa so bila opravljena v skladu z določenimi klasifikacijami ukrepanja. Ocena stanja je pokazala pogostost netesnih mest 0,66/km, kar je skladno s pričakovanim stanjem infrastrukture. V letu 2024 kontrola omrežja ni bila izvedena v običajnem obsegu, temveč le delno z lastnim kadrom, zato je izvedba v letu 2025 ponovno vzpostavila celovito preglednost omrežja. Na podlagi rezultatov je naslednja sistemska kontrola predvidena v letu 2026, skladno s priporočeno enoletno periodiko nadaljnjih pregledov.

3.3.2.2 Opredeljeni cilji in naloge

Opredeljeni cilji in naloge:

- racionalno obratovanje sistema DOP,
- vzdrževanje dobre tehnične kondicije celotnega sistema DOP, kar je prvi pogoj za kakovostno in nemoteno oskrbo odjemalcev.

Cilji in naloge so se vseskozi uresničevali z zanesljivo, varno, okolju prijazno in ekonomsko učinkovito oskrbo prebivalcev z zemeljskim plinom po konkurenčnih cenah.

3.3.2.3 Obnova in posodobitev sistema DOP

V letu 2025, razen rednega vzdrževanja, obnov ali posodobitev plinovodnega omrežja ni bilo. Zaznano je bilo eno večje puščanje, ki je bilo posledica gradbenih del na projektu tretje razvojne osi; zaradi sanacije je bila oskrba za 25 odjemalcev v naselju Gaberke prekinjena za en dan. V sklopu istih gradbenih del so bili na dveh mestih odstranjeni obstoječi plinski priključki do objektov. Izvedene so bile tudi prestavitve odsekov plinovoda, s čimer je bila zagotovljena nemotena in varna izvedba projekta tretje razvojne osi.

Poleg navedenega je bila opravljena tudi analiza stanja zemljine na območju Škal, kjer je bilo ugotovljeno, da ni zaznati aktivnega plazenja ali zunanjih znakov labilnosti terena, saj so razpoke prisotne že več kot desetletje in ne kažejo napredovanja. Geomehansko poročilo potrjuje, da je brežina stabilna, globalna stabilnost pa zadoščena tudi pri upoštevanju najslabših možnih razmer, zato obstoječa ureditev plinovoda ne predstavlja povečane nevarnosti za omrežje ali okolico.

V letu 2025 je bila predlagana ukinitvev dveh odsekov distribucijskega sistema plina, na katerih že dalj časa ni bilo aktivnih odjemalcev in kjer prav tako niso predvidene nove gradnje ali prihodnji uporabniki. Predlog je temeljil na tehnični in ekonomski analizi, ki je pokazala, da bi nadaljnje vzdrževanje neaktivnih odsekov predstavljalo neupravičene stroške, zato je bil v nadaljevanju tudi formalno potrjen s strani lastnikov distribucijskega sistema plina. Na tej podlagi sta bili izvedeni ukinitvi odsekov omrežja, skladno z vsemi varnostnimi in tehničnimi postopki, kar je omogočilo varno odstranitev oziroma odklop neaktivne infrastrukture, in sicer:

- območje Gaberke južno od lokalne ceste LC-410112-0116 in LC-410112-0122, in sicer 1237 m plinovoda in 13 neaktivnih priključkov,
- območje Škale–Turn (ob lokalni cesti, šifra odseka LC 450132 Konovska, Škalska cesta), in sicer 820 m plinovoda in 3 neaktivni priključki.

Izvedeni ukrep je prispeval k zmanjšanju stroškov rednega vzdrževanja in obratovanja ter k večji racionalnosti celotnega distribucijskega sistema.

3.3.2.4 Obratovalna tveganja

Pri oskrbi z zemeljskim plinom se pojavljajo tveganja, povezana z varnostjo in zanesljivostjo dobave energentov, predvsem zaradi omejene razpoložljivosti dobavnih virov. Čeprav podjetje ne more preprečiti morebitnih izpadov dobav, lahko učinkovito upravlja distribucijske zmogljivosti z rednimi periodičnimi pregledi opreme in omrežja, stalnim vzdrževanjem infrastrukture ter vzpostavljeno 24-urno dežurno službo. Ključen dejavnik obvladovanja tveganj ostaja tudi ustrezna strokovna usposobljenost zaposlenih, kar pa v zadnjih letih predstavlja vse večji izziv.

V primeru neizvedene ali zmanjšane dobave zemeljskega plina so predvideni ukrepi omejevanja porabe, skladno z Uredbo o zagotavljanju zanesljivosti oskrbe z zemeljskim plinom ter drugimi veljavnimi zakonskimi akti.

V letu 2025 je bilo skupaj z lastniki distribucijskega sistema sprejeto odločitev o opustitvi določenega odseka omrežja, kjer so bile v preteklih letih, prvič že leta 2017, zaznane višje koncentracije metana neznanega izvora na robu cestišča pri objektu Gaberke 5. S tem ukrepom se je zmanjšal obseg tveganj morebitnega ponovnega pojava žarišč metana v neposredni bližini aktivnega distribucijskega sistema ter posledično povečala varnost obratovanja preostalega dela distribucijskega sistema.

3.3.3 Oskrba z vodo

3.3.3.1 Obratovanje

Na javni vodooskrbni sistem je bilo konec leta 2025 priključenih 98,2 % prebivalcev vseh treh občin lastnic družbe (48.558 prebivalcev) ter 750 prebivalcev z mejnih območij petih sosednjih občin.

Preglednica 17: Fizični kazalci vodooskrbnega sistema ob koncu leta

Vodooskrbni sistem	2025
Skupna dolžina cevovodov v m	741.238
Transportno omrežje	53.467
Primarno omrežje	65.613
Sekundarno omrežje	414.263
Hišni priključki	201.817
Hidrant vod	6.078
Št. naprav za pripravo vode - NPPV	3
Skupna zmogljivost NPPV v l/s	270
Št. vodohranov	69
skupni volumen v m ³	14.070
Št. črpališč	54
skupna moč črpalk v kW	759
skupna črpalna zmogljivost v l/s	461
Št. zajetij in vrtin	19
min.izdatnost v l/s	167
max.izdatnost v l/s	422
sre.izdatnost v l/s	267
Št. hidrantov	971
Št. razbremenilnikov	11
Št. reduciranih ventilov	207
Velikost varstvenih pasov v ha	1.931
Št. oskrbovanih prebivalcev	49.301
Št. vodovodnih priključkov	8.322

Zajem in priprava vode

V letu 2025 so bile na vodnih zajetjih na razpolago zadostne količine surove pitne vode, ki smo jo ustrezno pripravili na treh napravah za pripravo pitne vode (NPPV). Povprečna dnevna zajeta količina je znašala 11.957 m³/dan, kar znaša 82,9 % skupne minimalne izdatnosti vodnih virov. V poletnem sušnem obdobju smo uporabili skoraj vse razpoložljive vodne vire na sistemu vodne oskrbe. Maksimalni dnevni zajem vode v letu 2025 (162 l/s) je bil manjši od skupne minimalne izdatnosti vodnih virov (167 l/s). V letu 2025 nismo uvajali nobenih ukrepov za omejevanje rabe vode s strani naših uporabnikov.

Težav z izdatnostjo vodnih virov v letu 2025 nismo imeli, s kakovostjo vodnih virov pa so občasne težave samo na ožjem območju Belih Vod ter na območju, oskrbovanem iz vodohrana Florjan. Za rešitev tega problema bomo v prihodnjih letih na to območje prečrpavali vodo iz vodovodnega jaška Grebenšek. Nižjo tlačno cono Florjan vse do Grebenška oskrbujemo iz naprave za pripravo pitne vode (NPPV) Grmov vrh. Skoraj vsa zajeta pitna voda v javnem vodooskrbnem sistemu Šaleške doline se pripravlja na ultrafiltracijskih napravah. V letu 2025 se je končala tudi izgradnja sekundarnega vodovodnega omrežja višje ležečega naselja Loke, kjer so se do sedaj posamezna gospodinjstva s težavo oskrbovala z lastnimi vodnimi viri. Sicer je obseg priprave vode na NPPV že sedaj zelo visok, saj v tem trenutku brez priprave na teh napravah distribuiramo samo 1 % vse distribuirane vode, kar znaša 39.048 m³.

Preglednica 18: Količinski podatki za celoten sistem

	Enota	2024	2025	Indeks 2025 / 2024
Zajete količine	m ³	4.279.720	4.364.195	1,02
Črpanje na zajemu	m ³	12.586	2.778	0,22
Na NPPV obdelana količina	m ³	4.253.703	4.325.075	1,02
Dobavljene količine	m ³	3.979.482	4.134.244	1,04
Črpanje na omrežju	m ³	931.091	894.917	0,96
Porabljena el. en.	kWh	1.168.191	1.198.946	1,03
Proizvedena el.en.	kWh	694.373	733.156	1,06
Oddana el. energija	kWh	346.810	402.600	1,16
Tekoči klor v jeklenkah	kg	710	643	0,91
Hipoklorit - NaOCl	l	3.424	3.038	0,89
Baza - NaOH	l	574	402	0,70
Kislina - HCl	l	574	402	0,70
Železov triklorit - FeCl ₃	l	22.197	9.889	0,45
Polimer	kg	392	175	0,45
Natrijev tiosulfat - Na ₂ S ₂ O ₃	kg	662	716	1,08
Oddano (mulj iz bistrenja vode) na CČN	m ³	732	325	0,44

Iz preglednice je razvidno, da je bila v letu 2025 zajeta količina vode nekoliko večja kot v preteklem letu. Črpanje vode na samem zajemu se je izdatno zmanjšalo, ker je vodarna Topolšica obratovala le za potrebe testnega zagona črpalk in ob ekstremno motni vodi na zajetju Ljubija. V času poplav leta 2023 je to črpališče neprekinjeno obratovalo v času sanacije transportnega voda iz Ljubije.

Poraba električne energije in sredstev za pripravo, čiščenje ter dezinfekcijo vode je ostala na ravni prejšnjega leta. Zaradi krajših obdobj visoke motnostni vodnega vira Ljubija se je zmanjšala poraba kemikalij za čiščenje vode na NPPV Grmov vrh (železovega triklorida in polimera); ta obdobja so trajala le 86 dni. Posledično je bilo tudi manj odpeljanega mulja na CČN Šaleške doline.

Distribucija pitne vode

Preglednica 19: Osnovni kazalci distribucije pitne vode

Raba vode za oskrbo s pitno vodo	2024	2025	indeks
Iz vodnih virov odvzeta voda za oskrbo s pitno vodo [m ³]	4.279.720	4.350.888	1,02
Količina prodane vode uporabnikom [m ³]	2.797.847	2.780.967	0,99
Neprodane količine vode [m ³]	1.481.874	1.569.921	1,06
Delež neprodane vode [%]	34,63	36,08	1,04
Indeks izkoristka vode vodovoda	1,53	1,56	1,02
Neobračunana avtorizirana poraba - tehnološke izgube [m ³]	462.635	471.844	1,02
Navidezne izgube (nedovoljena poraba, nenatančnost meritev) [m ³]	167.871	166.858	0,99
Dejanske izgube [m ³]	851.368	931.219	1,09
Delež dejanskih izgub [%]	19,89	21,40	1,08

Pomembnejši kazalniki stanja obratovanja vodovodnega sistema so tudi:

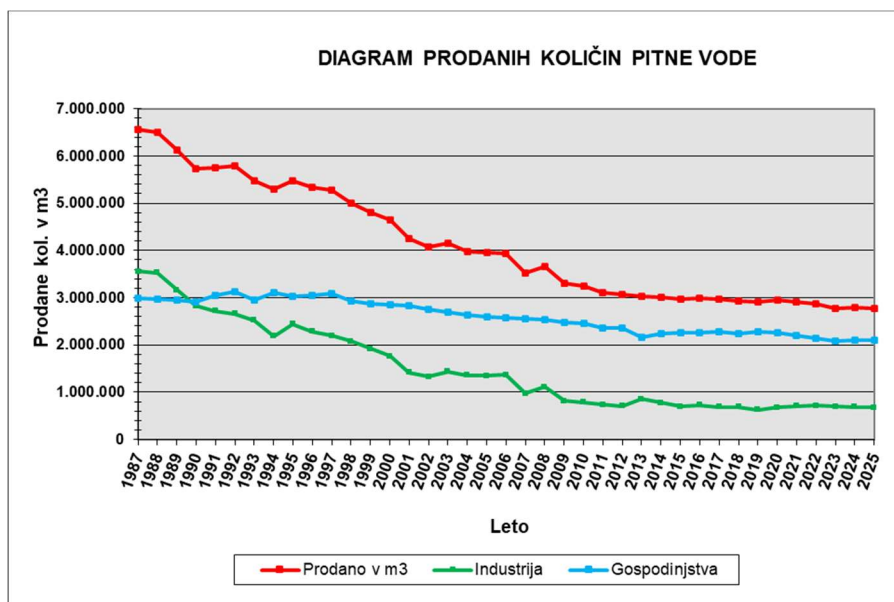
- delež neobračunane vode na tekoči meter omrežja, ki znaša 2,91 m³/m' (2024 - 2,75 m³/m' omrežja);
- delež dejanskih vodnih izgub na tekoči meter omrežja, ki znaša 1,73 m³/m' (2024 - 1,58 m³/m' omrežja);
- ILI faktor (ILI = CARL/UARL = dejanske letne izgube / neizogibne letne izgube), ki znaša za celotni vodovodni sistem 2,29 (2024 - 2,20).

Dosežen ILI faktor je slabši kot leta 2024, kljub temu pa nas rezultat uvršča v skupino dobro obvladovanih vodovodnih sistemov, z možnostjo nadaljnega ekonomsko opravičljivega zmanjševanja vodnih izgub predvsem z intenzivnimi obnovami kritično dotrajanih odsekov

vodovodnega omrežja. Po večletnem uspešnem obvladovanju vodnih izgub na ravni okoli 20 % je v letu 2025 zaznan porast izgub na 21,40 %. Povečanje je posledica več sočasnih dejavnikov, ki jih zgolj z odpravljanjem posameznih okvar ni več mogoče učinkovito obvladovati. Ključni razlog sta starost in dotrajanost dela vodovodnega omrežja, kjer prihaja do ponavljajočih se okvar, ki so posledica slabega stanja cevovodov in materialov. Na posameznih odsekih (vodovod Šaleška cesta za občino - LTŽ, odvod Hartl - PVC, odvod/dovod NOP - PVC, Podkraj Tapetnik - PE, Podkraj Tajna Sušec - PE, primarni vodovod Foitova - AC itd.) je postalo jasno, da delna sanacija in popravila ne zadoščajo več, temveč je nujna celovita obnova vodovodov, sicer se izgube kljub rednemu vzdrževanju ponavljajo.

Z upoštevanjem neizogibnih letnih izgub (UARL – Unavoidable Annual Real Losses), ki so v letu 2025 znašale približno 406.411 m³, so v letu 2025 dejanske vodne izgube znašale 931.219 m³, za dosego zastavljenega cilja (indeks ILI 1,16 do leta 2030) pa jih moramo zmanjšati še za polovico, torej na približno 450.000 m³/leto.

V letu 2025 je družba na segmentu široke potrošnje prodala za 0,5 % manj pitne vode kot v letu 2024 in za 1,0 % manj na segmentu industrijske potrošnje. Skupaj smo v letu 2025 prodali 0,6 % ali 16.879 m³ manj pitne vode kot v letu 2024. Izračunana dnevna poraba pitne vode na prebivalca brez industrije in negospodarskih dejavnosti je v letu 2025 znašala 113 l/os/dan.



Slika 3: Diagram prodanih količin pitne vode

Na vodnih virih je bilo zajetih 4.350.888 m³ vode, prodanih pa 2.780.967 m³ pitne vode. Osnovni preračun vodne bilance na letnem nivoju kaže, da znaša delež neprodane vode slabih 36 %, medtem ko znašajo dejanske vodne izgube po mednarodno uveljavljeni IWA metodologiji 21,4 %. Zastavljenega cilja 20 % v letu 2025 nismo dosegli, razlogi za to stanje so zgoraj že navedeni. Poleg rednega vsakodnevnega izvajanja tehnično-ekonomske optimizacije sistema (TEOVS) so za zmanjšanje vodnih izgub nujna večja vlaganja v obnovo kritičnih odsekov vodovodnega omrežja.

Kazalec gostote odjema v letu 2025 se ni spremenil in znaša 3,8 m³ prodane vode na meter omrežja. Kazalnik števila vodovodnih priključkov na km glavnega vodovoda v letu 2025 znaša 15,6 priključkov/km omrežja in je malenkost večji kot v lanskem letu.

Kakovost pitne vode

Uporabnikom Šaleške doline je bila v letu 2025 zagotovljena zdravstveno ustrezna in varna pitna voda. Na področju preverjanja kakovosti pitne vode smo izvajali tri vrste monitoringov: republiški monitoring (NLZOH Maribor), redni zunanji nadzor (NLZOH Celje) ter redni interni nadzor spremljanja učinkovitosti preventivnih ukrepov (KVP). Vzorčenja so se izvajala na stalnih vzorčevalnih mestih, v načrtovanem obsegu in po terminskem planu. Kontrole kakovosti vode so se opravljale v skladu z Uredbo o pitni vodi (UL RS št. 61/23), Pravilnikom o pitni vodi (UL RS, št. 19/04 in dopolnitev) in Varnostnim načrtom sistema kakovosti HACCP za leto 2025.

V letu 2025 je bilo v okviru republiškega monitoringa odvzetih in analiziranih 68 vzorcev pitne vode, v okviru zunanjega nadzora 120 vzorcev ter v okviru rednega notranjega nadzora 1.245 vzorcev pitne vode. V vseh vzorcih sta bili preverjeni mikrobiološka ter fizikalno-kemijska ustreznost pitne vode. Med vsemi odvzetimi vzorci sta bila dva vzorca neustrezna, vendar zdravje uporabnikov ni bilo ogroženo. V obeh primerih je bilo povišano le število mikroorganizmov pri 37°C, izvedeni so bili korektivni ukrepi in kontrolna vzorčenja. Vsi ostali vzorci so bili zdravstveno ustrezni ter mikrobiološko in fizikalno-kemijsko skladni z zahtevami veljavne zakonodaje. Pri zunanjem nadzoru je bilo odvzetih še 6 vzorcev za občasne (razširjene) preiskave vode, vsi parametri so bili zdravstveno ustrezni.

Rezultati analiz vseh izvedenih monitoringov v letu 2025 potrjujejo visoko raven kakovosti pitne vode pri končnih uporabnikih.

Rezultati monitoringa surove pitne vode na zajemu kažejo, da je bila ta mikrobiološko neustrezna v več kot 90 % in fizikalno-kemijsko neustrezna v 10 % (izključno motnost). Kljub naravnim nihanjem kakovosti surove vode se s pomočjo treh sodobnih naprav za pripravo pitne vode (NPPV), zagotavlja stalna in zanesljiva oskrba z zdravstveno ustrezno in kakovostno pitno vodo za vse uporabnike.

V letu 2025 je bilo izvedenih 7 inšpekcijskih pregledov, pri katerih je bilo ugotovljeno, da se postopki vodooskrbe izvajajo v skladu z zakonodajnimi zahtevami. Izvedena je bila 1 notranja presoja Varnostnega načrta HACCP, izobraževanj pa se je udeležilo 24 zaposlenih.

3.3.3.2 Redno vzdrževanje

Na vodooskrbnem sistemu je bilo zabeleženih 1.135 upravičenih reklamacij in okvar vodooskrbnega sistema, kar je 1,2 % več kot v letu 2024. Od navedenega števila je bilo 312 reklamacij (oziroma 27,5 %) prijavljenih s strani uporabnikov, 823 okvar pa je bilo najdenih z odkrivanjem okvar znotraj procesa vodooskrbe, kar kaže na dobro obvladovanje in poznavanje vodooskrbnega sistema. Reklamacij zaradi izpada električne energije je bilo 9 (napaka dobavitelja), 15 reklamacij se je nanašalo na kakovost pitne vode.

Preglednica 20: Okvare vodooskrbnega sistema po tipu okvare

Vodooskrbni sistem	Vse okvare po letih					
Tip okvare						
	2020	2021	2022	2023	2024	2025
Okvara hišnega priključka	98	93	123	126	110	187
Okvara na javnem omrežju	143	131	150	133	146	132
Okvara na komunalnem objektu	339	277	285	411	377	330
Okvara vodomernega mesta	173	197	217	189	219	165
Motnje hidravličnih karakteristik	46	71	49	85	79	66
Skupaj	755	799	824	944	931	880
Št.okvar na dan	2,1	2,2	2,3	2,6	2,6	2,4
Dolžina omrežja v km	717	719	730	733	733	733,0
Št. okvar/leto/ na km omrežja	1,08	1,11	1,13	1,29	1,27	1,20

Družba je okvare uspešno odpravljala v okviru sektorja vzdrževanje PE Komunala. Poleg interventnega vzdrževanja so v sektorju izvajali tudi redna obratovalna in vzdrževalna dela, ki so potekala v skladu s poslovnim planom PE Komunala ter dnevnim poročilnim sistemom reklamacij PE Komunala.

Preglednica 21: Število odpravljenih okvar na strojnih sklopih vodovodnega sistema

Vodovodni sistem	2024	2025	Indeks v %
Magistralni cevovodi	2	4	200
Primarni cevovodi	8	7	88
Sekundarni cevovodi	136	121	89
Priključni cevovodi	110	187	170
Vodomerna mesta	219	165	75
Skupaj	475	484	102

Kljub odpravi številnih okvar na vodooskrbnem sistemu je bila obratovalna razpoložljivost sistemov v letu 2025 zelo visoka. Večja motnja v oskrbi se je pojavila le enkrat, in sicer je trajala 8 ur ter prizadela 3.000 uporabnikov zaradi okvare primarnega cevovoda v mestu Velenje (PVC DN-400, odvod Rz. PEN). Sicer so bile motnje minimalne: največ enkrat v trajanju 4 ur in enkrat 3 ure za približno 200 uporabnikov ter enkrat 6 ur za 80 prebivalcev. Vse ostale prekinitve so trajale manj kot dve uri ali so prizadele manjše število uporabnikov (faktor motenosti pod 0,40). Učinkovito odkrivanje napak ter hitri posegi izkušenih in strokovno usposobljenih delavcev so ključni dejavniki, ki so zagotavljali, da so bile motnje oskrbe zelo omejene.

Program dela stroškovnega mesta metrologija

Skladno z veljavno zakonodajo je družba v okviru stroškovnega mesta metrologija v letu 2025 izvajala redne menjave vodomeroev ter potrebno vzdrževanje in obnovo vodovodnih priključkov. Na področju menjav vodomeroev smo poleg uresničevanja načrta za leto 2025 odpravljali tudi nekatere zaostanke iz preteklih let, ki so nastali kot posledica epidemije covid-19, odprave posledic poplav v letu 2023 ter kadrovske težave. V letu 2025 smo tako zamenjali 1.322 vodomeroev, od tega 1.278 rednih in 44 izrednih menjav.

V skladu s sprejeto strategijo je družba pospešeno izvajala menjave starih vodomeroev razreda natančnosti B z vodomeroev razreda natančnosti C (nabavljenih je bilo 929 volumetričnih vodomeroev manjšega premera in 36 enotokovnih vodomeroev večjega premera). Odpravljenih je bilo 353 okvar na vodovodnih priključkih in vodomernih mestih ter izvedenih 79 obnov vodovodnih priključkov v skupni dolžini 1.373 m.

3.3.3.3 Obnovitvene investicije in eksterne storitve

Pomemben delež prihodka vzdrževanja PE Komunala predstavlja izvajanje eksternih storitev na trgu in izvajanje obnovitvenih investicij iz vira najemnine za občine. V pretežni meri gre za storitve montažnih del, ki jih družba izvaja kot izvajalec del za montažo vodovodnih priključkov novih naročnikov, kot izvajalec manjših obnovitvenih investicij ali kot podizvajalec montažnih del pri novogradnjah oziroma pri obnovah dotrajanih vodovodnih sistemov. V letu 2025 je sektor vzdrževanja ustvaril približno 1.347.000 € prihodkov iz naslova storitev na trgu, internih storitev ter predvsem storitev za občine lastnice, pri čemer je dosegel dobrih 319.000 € dobička. S tem družba po eni strani optimalno izkorišča razpoložljivo delovno silo in mehanizacijo, po drugi strani pa z ustvarjenimi prihodki razbremenjuje osnovne dejavnosti, za katere izvaja vzdrževalna dela. S temi prihodki se posredno znižujejo cene komunalnih storitev.

V letu 2025 je bilo iz vira najemnine in ostalih sredstev občinskih proračunov obnovljenih in zgrajenih 9.919 m cevovodov vodooskrbnega sistema.

Preglednica 22: Obnovljeni vodovod in na novo zgrajeni vodovod v letu 2025 – dolžine v m

Vrsta gradnje/vodovoda	Transportni vod	Primarni vod	Sekundarni vod	Priključni vod	Skupaj
Sanacija - obnova	0	1.014	2.855	1.373	5.242
Novogradnja	0	0	3.111	1.566	4.677
Skupaj	0	1.014	5.966	2.939	9.919

Najpomembnejše obnove cevovodov:

- obnova vodovoda na Cesti X,
- obnova primarnega vodovoda TRIADA AC-C,
- prevezava sek. vodovoda Mali Vrh – jug na vodovodni sistem KPV,
- obnova vodovoda Bevče sočasno z obnovo ceste,
- obnova vodovoda Pirešica,
- obnova vodovoda Gavce,
- obnova vodovoda Aškerčeva cesta,
- obnova vodovoda Bevče,
- obnova vodovoda na Šmarški cesti,
- obnova vodovoda sočasno z obnovo ceste in pločnika v Šentilju,
- obnova vodovoda na Goriški cesti v Šoštanju,
- obnova sekundarnega vodovoda v Rečici ob Paki,
- obnova vodovodnega omrežja Lipa,
- obnova vodovoda Jurk Loke in prevezava na vodovodni sistem Turnšek,
- obnova sekundarnega vodovoda PE DN 63 Skorno Šoštanj,
- obnova sekundarnega vodovoda Topolšica Lajše,
- obnove in menjave hidrantov javnega hidrantnega omrežja,
- nujne obnove in zamenjave: reducirnih ventilov, varnostnih ventilov, zapornih elementov in strojnih sklopov.

Obnove vodooskrbnih objektov:

- obnova dveh vodnih celic in spodnje armaturne celice vodohrana Pesje – novi,
- nujna obnova puščanja odtokov ravnih streh NPPV Grmov vrh in Čujež,
- redne sistematične obnove dotrajanih strojnih sklopov NPPV Grmov vrh, Čujež in Mazej,
- obnova elektro inštalacij in krmilnih naprav – vodohran Gorenje Skorno 3,
- obnova elektro inštalacij in krmilnih naprav – vodohran Roparče,
- obnova elektro instalacij in krmilnih naprav – jašek Šmartno ob Paki,
- obnova elektro instalacij in krmilnih naprav – vodohran Gorica.

V letu 2025 je bilo iz vira najemnine za obnovitvene investicije in novogradnje vodovodnega sistema porabljenih dobrih 1.013.000 € in približno 526.000 € za odplačilo anuitet kreditov.

Vzdrževanje urbane komunalne infrastrukture

Poleg osnovne dejavnosti sektor vzdrževanje PE skrbi tudi za obratovanje in vzdrževanje infrastrukture v okviru upravljanja s parkirišči in z garažnimi hišami, fontan, pitnikov, polnilnih enot električnih vozil ter mestne tržnice v Velenju. Vzdržujemo 34 parkomatov na parkiriščih in v garažnih hišah ter na parkirišču cone Vista, 4 garažne hiše, ki so opremljene z dvema zapornicama in dvojnimi sekcijskimi garažnimi vrati, ter 4 črpališča za izčrpavanje meteorne vode. Vzdržujemo tudi 4 polnilne postaje za polnjenje električnih vozil ter še 4 zapornice, 2 potopna stebrička in 3 fontane.

V letu 2023 je podjetje v upravljanje prevzelo tudi avtomatiziran sistem brezplačne izposoje mestnih koles Bicy, ki je ob prevzemu obsegal 79 električnih in 93 navadnih koles ter 22 Bicy postaj. Zaradi dotrajanosti, vandalizma, visokih stroškov popravil ter načrtovanega razpisa občin za izbor novega ponudnika teh storitev je v letu 2026 na voljo le še 16 električnih ter 42 navadnih koles. V letu 2025 smo na velenjski plaži prevzeli v upravljanje tudi vstopne in izstopne točke za različna plovila ter njihove priveze.

Na navedeni urbani infrastrukturi je sektor vzdrževanje PE Komunala v letu 2024 evidentiral in odpravil 823 reklamacij, največ na postajah Bicy (398) in parkomatih (256), 88 v garažnih hišah, 42 na cestnih zapornicah in 42 na ostali urbani komunalni opremi. V letu 2025 je bilo zabeleženih 9.295 izposoj koles. Celoten prihodek iz izvajanja teh storitev smo namenili v zmanjševanje pokrivanja stroškov vzdrževanja s strani komunalnih dejavnosti.

Opravljali smo tudi obratovalna in vzdrževalna dela na območju Viste, kot so skrb za delovanje avtomatskih blagajn, košnja travnatih parkirišč ter njihovo urejanje. Poleg rednega vzdrževanja in letnih servisov opreme smo na upravljani urbani infrastrukturi izvedli tudi številna investicijsko-vzdrževalna dela, kot so menjava potopnih črpalk v črpališčih in razsvetljave v garažnih hišah, sodelovali pa smo tudi pri obnovitvenih investicijah MOV.

3.3.3.4 Obratovalna tveganja

V letu 2025 je bila stopnja obratovalnega tveganja na nizkem nivoju zaradi izgradnje treh naprav za pripravo pitne vode ter združitve več vodovodnih sistemov v enoten vodooskrbni sistem Šaleške doline. To se je pokazalo tudi po katastrofalnih ujmah v državi, saj je bila kljub izpadu največjega vodnega vira Ljubija oskrba uporabnikov v Šaleški dolini minimalno motena ter vseskozi varna. Po izvedeni povezavi vodovodnega sistema Paški Kozjak na centralni vodooskrbni sistem v NPPV Čujež imamo povečano stopnjo obratovalnega tveganja evidentirano samo še na območju vodovodnega omrežja Bele Vode – Florjan, ki se oskrbuje iz vodnih virov Bele Vode in Razpodovnik (zakalitve vodnih virov). Obratovalna tveganja povečujejo tudi premajhna vlaganja v obnove dotrajanega omrežja, saj se nam povečujejo vodne izgube, ki jih s sprotnim evidentiranjem okvar in popravil le-teh ne moremo več ohranjati na želenem nivoju.

3.3.4 Odvajanje odpadnih voda

3.3.4.1 Obratovanje

Preglednica 23: Fizični kazalci kanalizacijskega sistema ob koncu leta

Kanalizacijski sistem	2025
Magistralno omrežje (m)	6.607
Primarno omrežje (m)	22.916
Sekundarno omrežje (m)	188.561
Meteorna kanalizacija (m)	49.798
Skupaj v upravljanju KP Velenje	267.882
Hišni priključki (m)	175.101
Cestna kanalizacija (m)	14.638
Opuščena kanalizacija (m)	19.546
Skupaj [m]	209.285
Ostali podatki	
Število razbremenilnikov	34
Število prečrpališč (št. objektov)	19
Inštalirana moč vseh črpalk v (kW)	226
Skupna zmogljivost črpalk (l/s)	504
Letna količina prečrpane vode (m ³)	1.405.111
Priključki in oskrbovani prebivalci	
Število oskrbovanih prebivalcev	41.379
Število priključkov	5.093

V letu 2025 je družba vseskozi zagotavljala nemoteno obratovalno sposobnost kanalizacijskega sistema. V okviru rednega obratovanja in vzdrževanja smo izvajali vse sistemsko določene obratovalne posege na vseh kritičnih elementih kanalizacijskega omrežja (črpališča, razbremenilniki, sifoni, omrežje). Preko 16 črpališč komunalne odpadne vode je bilo v letu 2025 prečrpanih 1.405.111 m³ odpadne vode (22 % manj kot v letu 2024), za kar so črpalke opravile 24.908 obratovalnih ur in porabile 146.235 kWh električne energije. Hkrati smo z izvajanjem storitev na trgu pridobili prihodek v višini približno 50.500 €, s storitvami za sektor vzdrževanja cest 69.000 € ter s storitvam za občine lastnice 580.000 €, ki smo ga v celoti porabili za pokrivanje stroška obratovanja in vzdrževanja kanalizacijskega sistema. Skupna vrednost prihodkov od ostalih storitve tako znaša približno 699.500 €, kar je za 28,2 % več kot leta 2024.

V letu 2025 smo nadaljevali z izvedbo deratizacije v lastni režiji. Deratizacija je predpisana z Zakonom o nalezljivih boleznih in je bila izvedena pod strokovnim vodenjem Službe za tehnologijo in nadzor v sodelovanju z delavci PE Komunala. Glede na izkazane potrebe smo čez celo leto izvajali preglede omrežja ob reklamacijah uporabnikov in sodelovali pri izrednih deratizacijah in dezinfekcijah kanalizacijskih jaškov na izpostavljenih oziroma ogroženih območjih. Tekom izvajanja deratizacije smo glede na potrebe na terenu posodabljali obstoječi načrt deratizacije. Proces deratizacije izvajamo s pomočjo mobilnega prostorsko-informacijskega portala iKomunala, s katerim lahko optimiziramo načrtovanje lokacij nastavljanja deratizacijskih vab in elektronsko spremljamo potek procesa.

3.3.4.2 Vzdrževanje

Strojno in ročno čiščenje kanalizacijskega omrežja smo izvajali prilagojeno potrebam na terenu ob obvladovanju znanih kritičnih delov omrežja, tedenskih planov čiščenja, ob upoštevanju informacij uporabnikov omrežja in njihovih obvestil. V letu 2025 smo z delovnim voziloma za strojno čiščenje kanalizacije Iveco z nadgradnjo Cappellotto (letnik 2003) in MAN z nadgradnjo Cappellotto (letnik 2019) očistili 14.728 m javne kanalizacije in 8.820 m sifonov, kar skupaj znaša 23.548 m (42 % več kot v letu 2024). Na CČN je bilo odpeljanih 586 ton odpadkov iz kanalizacijskega omrežja. V sklopu vzdrževanja javnih površin v MOV smo očistili 1.820 kom cestnih rešetk, 296 m prepustov in 310 m iztokov iz usedalnikov. Z opremo za snemanje in

pregled kanalizacije s TV kamero smo pregledali 24.973 m kanalizacijskega omrežja, od tega 19.036 m v okviru obratovanja in vzdrževanja javne kanalizacije, 2.673 m v okviru investicijskih vlaganj v obnove in novogradnje kanalizacijskih omrežij ter 3.264 m za ostale naročnike na trgu. Preverjanje tesnosti kanalizacijskega omrežja z vodo smo izvajali v skladu s standardom SIST EN 1610 v skupni dolžini 941 m predvsem na novozgrajenih in obnovljenih odsekih.

Strojno in ročno čiščenje kanalizacijskega omrežja smo izvajali prilagojeno potrebam na terenu.

Preglednica 24: Strojno čiščenje javne kanalizacije

Strojno čiščenje javne kanalizacije v okviru obratovanja v m	MO Velenje	Občina Šoštanj	Občina Šmartno ob Paki	Skupaj
Kanalizacijsko omrežje v najemu KPV (fekalna, mešana, meteorna)	8.940	5.228	560	14.728
Sifoni (podvodi pod potoki) - mesečno	3.615	3.589	1.616	8.820
Skupaj:	12.555	8.817	2.176	23.548

Preglednica 25: Snemanje kanalizacije s TV kamero

Snemanje kanalizacije s TV kamero	enota	MO Velenje	Občina Šoštanj	Občina Šmartno ob Paki	Skupaj
1. Javna kanalizacija (fekalna, mešana, meteorna)	m	14.547	4.158	331	19.036
2. Investicije KPV, proračun občin	m	647	458	128	1.233
3. Investicije proračun občin	m	1.106	334	0	1.440
Skupaj 1-3 :	m	15.194	4.616	459	21.709
4. Eksterne storitve - trg	m	3.264			3.264
Skupaj 1-4 :	m				24.973

V letu 2025 smo zabeležili 66 reklamacij, od tega 47 upravičenih in 19 neupravičenih. Vse prejete reklamacije smo na terenu pregledali in upravičene tudi odpravili. Od 47 upravičenih reklamacij jih je bilo 27 posledica okvar na komunalnih objektih, 6 na javnem omrežju, v šestih primerih pa je prišlo do izpada električne energije. Evidentirana je bila tudi ena reklamacija negativnih vplivov na okolje.

3.3.4.3 Obnovitvene investicije

V okviru obnovitvenih investicij, vlaganj občin in rednega vzdrževanja so bila opravljena naslednja dela:

- obnova 2.673 m javne kanalizacije ter 52 kanalizacijskih jaškov,
- zamenjava 10 merilnikov nivoja v črpališčih odpadnih vod,
- ČOV Gaberke – menjava dotrajanih potopnih črpalk,
- ČOV Škale novo – obnova črpalk 1 in 2 (menjava tekačev),
- ČOV Ribiška koča – obnova črpalke 1 (komplet za pretesnitev).

Od večjih obnov in novogradenj izpostavljam :

- obnova kanalizacije Šenbriška cesta,
- obnova netesne kanalizacije na Cesti X v Velenju,
- obnova netesne kanalizacije na Gorici (poliestrski vložek; DN 300 od 3840-3839 ter od 358-356),
- obnova kanalizacije na Efenkovi cesti (poliestrski vložek),
- obnova kanalizacije na Šlandrovi cesti (poliestrski vložek),
- obnova sekundarne kanalizacije na Ljubljanski cesti,
- obnova kanalizacije na Prešernovi cesti pri sodišču (poliestrski vložek),

- obnova mešane kanalizacije Lipa – dokončanje,
- prevezava pri objektu Špeglova 42, Pesje,
- obnove kanalizacijskih jaškov (Šaleška cesta, Prešernova cesta, Pesje, Konovska cesta, Kavče),
- točkovna obnova kanalizacije na Linhartovi cesti,
- zamenjava pokrovov na fekalni in meteorni kanalizaciji na Ljubljanski cesti,
- obnova kanalizacije na Levstikovi cesti in Cesti talcev v Šoštanju,
- obnova kanalizacije Metleče ,
- obnova kanalizacijskih jaškov v Topolšici,
- obnova kanalizacijskih jaškov na Koroški cesti v Šoštanju,
- obnova kanalizacije v Šmartnem ob Paki, BC DN 600 (poliestrski vložek),
- obnova kanalizacijskih jaškov v Rečici ob Paki,
- novogradnja kanalizacije Pirešica,
- novogradnja kanalizacije Rakova Goša,
- novogradnja meteorne kanalizacije Levstikova cesta in Cesta talcev v Šoštanju.

3.3.4.4 Obratovalna tveganja

Na dejavnosti odvajanja odplak so evidentirana tveganja za izvajanje obratovalnih in vzdrževalnih procesov na zahtevanem standardu čiščenja in zahtevani kakovosti storitev zaradi dotrajane ključne strojne opreme, kot so čistilci kanalov ter delovno vozilo za snemanje kanalizacijskega omrežja. S sodobnejšo strojno opremo bi poleg kakovosti storitev lahko povečali tudi učinkovitost dela z manj delovne sile, ki postaja v zadnjem času ozko grlo pri izvajanju delovnih procesov v komunalni dejavnosti.

Obratovalna tveganja na samem kanalizacijskem omrežju kljub dejstvu, da je 1/3 omrežja netesnega (kanali zgrajeni iz metrskih nearmiranih betonskih cevi brez stika), niso velika, saj v družbi zagotavljamo osnovno funkcijo sistema. Obratovalna tveganja lahko nastopijo zaradi vnosa nedovoljenih odpadkov (s strani neosveženih uporabnikov) v kanalizacijsko omrežje, ki lahko v primeru njegove zamašitve povzročijo poplavljanje objektov, onesnaženje okolja in v najslabšem primeru ekološko katastrofo, če bi prišlo do izliva odpadne vode v vodotoke.

V kontekstu varovanja okolja ter zahtev zakonodaje je treba ponovno opozoriti tudi na nujnost začetka investicije v izgradnjo zakonodajno obveznih zadrževalno razbremenilnih objektov na mešanem kanalizacijskem sistemu.

3.3.5 Čiščenje odpadnih voda

3.3.5.1 Obratovanje

Družba je imela v letu 2025 v najemu 10 čistilnih naprav za komunalno odpadno vodo, in sicer:

- Centralna čistilna naprava (CČN) Šaleške doline, velikosti 50.000 PE,
- mala komunalna čistilna naprava (MKČN) Šmartno ob Paki, velikosti 1.500 PE,
- MKČN Kavče, velikosti 500 PE,
- MKČN Lokovica 1, velikosti 500 PE,
- MKČN Vinska Gora, velikosti 500 PE,
- MKČN Lokovica 2 - plazoviti del, velikosti 250 PE,
- MKČN Andraž, velikosti 100 PE,
- MKČN Zavodnje 1, velikosti 85 PE,
- MKČN Slatine, velikosti 50 PE,
- MKČN Zavodnje 2, velikosti 30 PE.

Poleg tega na osnovi naročila Občine Šoštanj vzdržujemo še dve MKČN:

- MKČN Žlebnik, velikosti manj od 50PE.
- MKČN Skorno, velikosti manj od 50PE.

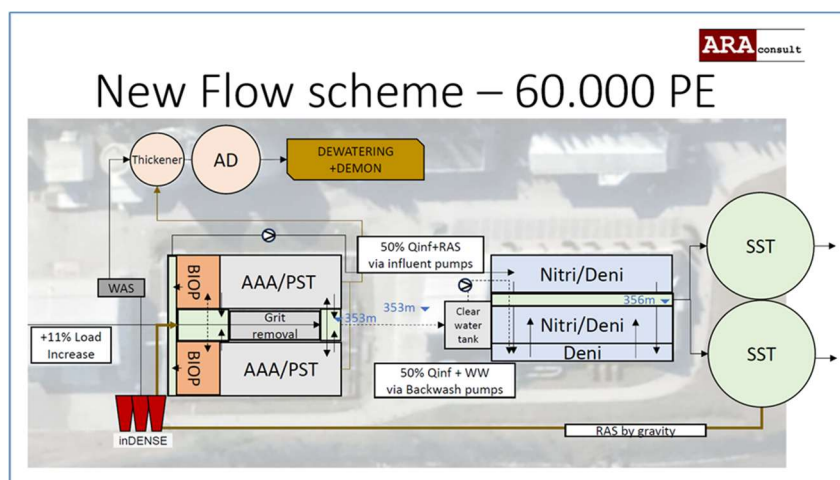
Vse čistilne naprave so bile ustrezno upravljane, brez tveganj za onesnaževanje okolja. V okviru obvezne javne službe smo izvajali tudi praznjenje, sprejem in obdelavo blata iz malih komunalnih čistilnih naprav in obstoječih greznic, skladno z zahtevami veljavne zakonodaje.

Z intenzivno avtomatizacijo procesov čiščenja in obdelave blata v zadnjih letih smo že v letu 2021 uspeli ukiniti nočno izmeno dispečerjev in s tem optimizirati stroške dela. Prav tako smo v MKČN Šmartno ob Paki uvedli avtomatsko črpanje blata v zalogovnik blata, kar pomeni tudi manj fizičnih posegov na sami napravi.

Leto 2025 je bilo za samo delovanje CČN Šaleške doline zelo pomembno. Na CČN Šaleške doline imamo težave z doseganjem zakonsko predpisanih mejnih vrednosti na iztoku čistilne naprave pri parametru celotni dušik. Ker več kot 20 % celotne obremenitve naprave s celotnim dušikom predstavlja dehidracija blata, smo se odločili ta dušik odstraniti iz centrifugata, ki se po dehidraciji blata vrača na napravo, in sicer s procesom deamonifikacije. Za ta proces smo izdelali vso projektno dokumentacijo ter v letu 2024 pričeli z izgradnjo deamonifikacijske naprave. Dne 13. 3. 2025 smo izvedli zagon nove deamonifikacijske naprave, od 11. 6. 2025 pa naprava poskusno obratuje. V poletnih mesecih smo tako zmanjšali doziranje zunanjšega vira ogljika, za nekaj tednov pa ga tudi popolnoma izključili. Prav tako smo v letu 2025 pričeli z izvedbo druge faze obnove plinskih inštalacij in plinohrama, s katerim bomo zamenjali popolnoma dotrajan obstoječ plinohram iz leta 1991.

Pridobljeno okoljevarstveno dovoljenje za CČN med drugim zahteva tudi higienizacijo celotne vsebine BRO, ki se anaerobno obdeluje (pri nas je v gniliščih združena obdelava BRO + blato CČN). V letu 2024 smo na osnovi študije izvedljivosti obdelave blata iz leta 2018 naročili izdelavo idejnega projekta za higienizacijo digestata na CČN Šaleške doline. V letu 2026 načrtujemo izdelavo projektne dokumentacije in začetek gradnje.

Zaradi stalnih težav z vzdrževanjem mostov na usedalnikih in z izplavljanjem filtrnega materiala iz biofiltracijskih bazenov smo v letu 2025 pri uveljavljenem podjetju ARA Consult naročili izdelavo študije za spremembo tehnologije delovanja CČN. Cilj študije je bil pridobiti rešitve za odpravo obstoječih težav ter prilagoditi napravo za doseganje mejnih vrednosti emisij mikroonesnaževal v skladu z novo direktivo EU. Študija predlaga rekonstrukcijo obstoječe naprave s spremembo tehnologije in uvedbo tehnoloških procesov, kot sta AAA in inDENSE, pri čemer bi bila obstoječa infrastruktura v največji možni meri vključena v novi koncept.



Slika 4: Nadgradnja in izboljšava CČN Šaleške doline

V letu 2025 smo na CČN Šaleške doline očistili 5.346.704 m³ odpadne vode, vključno z jamsko vodo iz Premogovnika Velenje, ki jo je bilo 887.093 m³, kar predstavlja 16,6 % odpadne vode glede na vso dotekajočo odpadno vodo iz kanalizacijskega omrežja.

V letu 2025 smo proizvedli 684.074 m³ bioplina in 1.366.014 kWh električne energije ter 785.400 kWh toplotne energije, ki je bila porabljena za potrebe ogrevanja gnilišč in upravne zgradbe. Z lastno proizvodnjo smo tako v letu 2025 pokrili v povprečju kar 51 % potreb po električni energiji. Iz distribucijskega omrežja smo v letu 2025 dobavili 1.314.942 kWh električne energije, skupno pa smo porabili 2.680.938 kWh električne energije. Ukrep iz razvojnega projekta RP 19 Varčevanje z električno energijo se je v letu 2025 izvajal le 2 uri, ker ni bilo pogojev za izklop biofiltracije.

Preglednica 26: Obratovalni podatki CČN Šaleške doline

Produkti čiščenja	EM	2024	2025
Odpadna voda	m ³	5.893.194	5.346.704
Bio plin	m ³	657.122	684.074
Odvečno blato	m ³	25.034	23.982
Poraba polielektrolita	t	15,8	10,0
Poraba FeCl ₃	t	8	26
Poraba Brenntaplus VP3	t	166	95
Trdi odpadki	t	33	33
Pesek in odpadki	t	19	15
Dehidrirano blato CČN	t	2.518	2.850
Električna energija kogeneracija	kWh	1.373.172	1.366.014
Toplotna energija kogeneracija	kWh	862.696	785.400
Električna energija iz omrežja	kWh	1.302.002	1.314.924
Električna energija poraba skupaj	kWh	2.675.174	2.680.938

Poleg odvečnega blata iz CČN, ki je bilo v letu 2025 prečrpano v gnilišča, je bilo na CČN pripeljanih 1.329 m³ blata in maščob iz MKČN, ki so v upravljanju družbe, in 4.381 m³ blata in ostalih bioloških substratov iz drugih čistilnih naprav ter naprav za pripravo pitne vode. Sprejem blata smo uredili z urnikom sprejema, kjer so količine izračunane dnevno glede na to, kakšen je lastni vnos odvečnega biološkega blata v gnilišča. V okviru obvezne gospodarske javne službe storitev, povezanih z greznicami in MKČN, smo v letu 2025 prevzeli 1.122 m³ grezničnih vsebin in blata iz MKČN iz 697 objektov, od tega smo prevzeli 44 m³ grezničnih vsebin od uporabnikov, ki so se priključili na kanalizacijo. 693 greznic je bilo izpraznjenih po letnem planu, 4 pa so bile izpraznjene izredno in za njih so uporabniki morali plačati storitev praznjenja. Skupaj smo v letu 2025 na CČN na liniji stabilizacije blata proizvedli 2.850 t dehidriranega blata povprečne sušine 30,1 %, ki ga je prevzel pogodbeni prevzemnik. Tudi ostalih enajst malih komunalnih čistilnih naprav je delovalo v pričakovanem količinskem obsegu in brez posebnosti.

Monitoring čistilnih naprav

Družba je skladno z letnim načrtom vzorčenja in analiz izvajala redni tehnološki nadzor in monitoring na vseh čistilnih napravah. Monitoring je izvajal pooblaščen izvajalec Eurofins Erico Slovenija.

Preglednica 27: Letno povprečje parametrov na iztoku CČN Šaleške doline

CČN Šaleške doline 2024	Enota	Povprečna vrednost 2024	Povprečna vrednost 2025	Mejna vrednost po zakonu
BPK ₅	mgO ₂ /l	8,0	10,8	20
KPK	mgO ₂ /l	30,0	40,4	110
NH ₄ -N	mg N/l	2,6	2,8	10
N-Total	mg N/l	13,7	13,4	15
P	mg P/l	1,2	1,4	2
Suspendirane snovi	mg/l	7,7	7,7	35

Vsi dodatni parametri (AOX, baker, cink, kadmij, nikelj, živo srebro in kloridi), katerih meritve izvajamo mesečno, so bili daleč pod mejnimi vrednostmi. Mejne vrednosti pri parametru celotni dušik so bile večkrat presežene, zaradi česar smo v letu 2025 dogradili napravo za deamonifikacijo centrifugata, ki je začela obratovati v drugi polovici leta.

Preglednica 28: Rezultati povprečnih letnih iztočnih parametrov ostalih MKČN

MKČN	EM	KPK MV	Dosežene vrednosti	BPK5 MV	Dosežene vrednosti
MKČN Šmartno ob Paki 1500	mgO ₂ /l	150	39,0	30	11,3
MKČN Kavče 500	mgO ₂ /l	150	33,0	30	16,0
MKČN Lokovica 500	mgO ₂ /l	150	65,0	30	9,5
MKČN Vinska Gora 500	mgO ₂ /l	150	32,5	30	10,5
MKČN Lokovica 250	mgO ₂ /l	150	62,5	30	9,0
MKČN Andraž 100	mgO ₂ /l	150	33,0	30	10,0
MKČN Zavodnje 1 84	mgO ₂ /l	150	101,0	30	17,0
MKČN Zavodnje 2 <50	mgO ₂ /l	200	95,8	-	-
MKČN Slatine <50	mgO ₂ /l	200	57,9	-	-

Iz preglednice je razvidno, da so vse male komunalne čistilne naprave delovale dobro, iztočne vrednosti predpisanih parametrov pa so bile skladne z zakonodajno predpisanimi vrednostmi.

3.3.5.2 Vzdrževanje

V letu 2025 smo na CČN izvajali del vzdrževalnih del skladno z letnim planom, del pa glede na trenutno stanje okvar. Letni načrt vzdrževalnih del se vodi prek poročilnega sistema SOVA, v katerem se mesečno pripravljajo načrti rednih vzdrževalnih del na CČN. V načrtu za leto 2026 je predvidena priprava načrtov za vse dislocirane MKČN-je ter izvedba zunanjih servisnih posegov. Izvajanje načrtovanih vzdrževalnih del in hitra odprava okvar sta prispevala k nemotenemu obratovanju vseh čistilnih naprav skozi vse leto. Skupno je bilo v tem letu na vseh čistilnih napravah evidentiranih 184 okvar in 48 interventnih vzdrževalnih posegov.

Največ vzdrževalnih težav smo na CČN Šaleške doline imeli ob koncu leta 2024 ter v začetku leta 2025. Ob načrtovanem praznjenju filtrnega materiala izpod biofiltracijskih filtrov smo pri treh denitrifikacijskih (DN) filtrih nepričakovano naleteli na velike količine filtrnega materiala, ki so povzročile tudi zamašitev šob. Posledično smo v celoti zamenjali šobe v vseh treh denitrifikacijskih filtrih. V letu 2025 smo imeli veliko težav z vzdrževanjem mostov na usedalnih bazenih, nastavitvami jeklenic, krmiljenjem, nastavljanjem senzorjev...

Poleg rednih načrtovanih vzdrževalnih in servisnih del so bila najpomembnejša:

- izgradnja in poizkusno obratovanje deamonifikacijske naprave;
- izgradnja nadstreška za shranjevanje in parkiranje delovnih strojev in vozil;

- zamenjava SN bloka trafo postaje;
- dokončanje odstranitve granulata pod biofiltri, zamenjava šob v DN 8, DN 6 in DN 3 ter nasutje manjkajočega granulata v DN filtre;
- ureditev pretakališča za železov (III) klorid, ker se je pri pregledu ugotovilo, da obstoječi ne tesni;
- generalni triletni servis centrifuge.

Na EX napravah so se skladno s pogodbo izvajali redni mesečni vizualni pregledi. Enkrat letno se je izvedel podrobni pregled, ki je zajemal podrobni pregled strojnih in električnih EX naprav z elektro meritvami in pregled in meritve strelvodne zaščite na objektu z izdajo poročila certificiranega izvajalca. Prav tako smo skozi vse leto izvajali veliko vzdrževalnih del na objektih CČN, ki so pripomogla k bolj urejenemu videzu naprave in njene okolice.

3.3.5.3 Obnove in posodobitve

V letu 2025 smo iz vira najemnine izvedli obnovitvene investicije v višini dobrih 648.000 €.

V letu 2025 so bile izvedene naslednje pomembnejše obnovitvene investicije:

- Najpomembnejša investicija je bilo dokončanje izgradnje naprave za deamonifikacijo centrifugata, s katero bomo na CČN Šaleške doline dokončno zagotovili konstantno zakonsko doseganje predpisanih vrednosti celotnega dušika na iztoku prečiščene vode v reko Pako. Z deamonifikacijsko napravo bomo odstranjevali dušik iz centrifugata, ki nastaja pri dehidraciji blata in predstavlja kar 20 % celotnega dušika na CČN.
- V mesecu aprilu smo izvedli javno naročilo za zamenjavo dotrajane opreme in plinohrama na CČN Šaleške doline, v mesecu juliju pa pričeli z gradnjo. V času gradnje obratuje stara plinska linija, ki je že zelo dotrajana in povzroča številne težave.
- Zamenjava SN bloka v trafo postaji na CČN Šaleške doline.
- Na CČN Šaleške doline smo v mesecu maju skladno z zakonodajnimi zahtevami izvedli pregled lovilnega jaška za pretakanje nevarne snovi železovega (III) klorida, ki ga doziramo za odstranjevanje fosforja iz odpadne vode. Pri pregledu je bilo ugotovljeno, da lovilni jašek ne tesni in da je nujna sanacija, ki smo jo takoj izvedli. Pri ponovnem pregledu je bilo ugotovljeno, da je bila sanacija učinkovita.
- Zamenjava vijačnega kompresorja za proizvodnjo instrumentalnega zraka v prostoru biofiltracije CČN. Vijačni kompresor uravnava krmiljenje vseh pnevmatskih loput, ki zagotavljajo delovanje tako osmih nitrifikacijskih kot tudi osmih denitrifikacijskih biofiltrir.
- Zamenjava ostale hidromehanske opreme: črpalka za vhodno črpališče 2-krat, črpalka za pesek v prezračevalniku, 4-krat črpalka za primarni usedalnik, črpalka EX v bazenu za sprejem grezničnih vsebin, črpalka v bazenu pralne vode.
- Na MKČN Šmartno ob Paki je bila zamenjana uničena ograja okoli objekta.
- Zamenjava treh kompletov šob v treh denitrifikacijskih filtrih.
- Na MKČN Kavče smo zamenjali ograjo okoli čistilne naprave. Stara je bila dotrajana in se je težko zaklepala.
- Dobava dodatnega mešala in hladilnega agregata za deamonifikacijsko napravo na CČN.

3.3.5.4 Čiščenje bioloških substratov

Zaradi zahtev zakonodaje ter preglednosti poslovanja in pregledne razmejitev osnovne dejavnosti od eksternih tržnih storitev je bilo leta 2009 formirano novo stroškovno mesto Čiščenje in predelava bioloških substratov. Znotraj tega stroškovnega mesta se izvajajo eksterne storitve, in sicer predelava blata iz ostalih čistilnih naprav in primernih bioloških substratov iz proizvodnje hrane ter čiščenje jamske vode iz Premogovnika Velenje.

Dejavnost anaerobne obdelave bioloških substratov se izvaja na liniji stabilizacije blata, zato so stroški obratovanja in vzdrževanja tega sklopa CČN Šaleške doline ustrezno porazdeljeni na osnovno dejavnost čiščenja odplak ter eksterne dejavnosti. S tem razbremenjujemo stroške osnovne dejavnosti, kar se odraža v nižji ceni storitve za uporabnike, po drugi strani pa z izvajanjem teh storitev letno oblikujemo 505.000 € najemnine in s preostalim dobičkom še dodatno znižujemo strošek storitve odvajanja in čiščenja komunalne odpadne vode. Prav tako je znižanje stroška za nabavo električne energije zelo pomembno zaradi povečane samopreskrbe, ki je rezultat povečane proizvodnje plina ter rednega vzdrževanja. To stroškovno mesto pokriva tudi stroške tehnologa sektorja čiščenja odplak. V letu 2025 smo sprejeli in očistili 887.093 m³ jamske vode, v gnilišča pa smo poleg blata iz CČN sprejeli še 6.620 m³ blata iz drugih naprav ter ostalih biološko razgradljivih odpadkov, ki jih lahko sprejemamo skladno z razširjenim okoljevarstvenim dovoljenjem za predelavo biološko razgradljivih odpadkov.

S to storitvijo smo v letu 2025 pridobili 1.676.166 € prihodka, od tega 1.229.422 € s sprejemom in čiščenjem jamske vode ter 446.744 € s prevzemom in obdelavo ostalih bioloških substratov. Prihodek je pri prevzemu jamske vode manjši za 226.756 € kot v letu 2024 zaradi zmanjšanja količin jamske vode.

3.3.5.5 Obratovalna tveganja

Zaradi rednega vzdrževanja in servisiranja opreme in naprav ter usposobljenega kadra v letu 2025 ni bilo posebnih obratovalnih tveganj. Z redno obnovo in nabavo novih merilnih in kontrolnih inštrumentov zmanjšujemo tveganja za okolje. Največje tveganje na tej dejavnosti predstavlja zelo velik strošek odvoza in končne dispozicije blata iz CČN. Zaradi tega je nujna čimprejšnja izgradnja sistema higienizacije blata, s katero bomo odpadek spremenili v uporaben material digestat. Tukaj je poleg zmanjševanja porabe električne energije možno ustvariti največje stroškovne rezerve. Za zagotovitev čim večje energetske samozadostnosti CČN v letu 2026 načrtujemo zaključitev celovite obnove in rekonstrukcije sistema distribucije in hranjenja bioplina ter zagotovitev dodatnih surovin za njegovo produkcijo (prevzem pomij in drugih energetsko bogatih bioloških substratov). Tveganje predstavlja tudi nepravočasnost priprave načrtov tehnološke nadgradnje CČN za zagotavljanja zahtev nove direktive v zvezi mikro onesnaževali, kjer je med drugim predvidena mejna vrednost celotnega dušika na izhodu pri 10 mg/l. Določeno stopnjo tveganja predstavljata tudi obe armiranobetonski gnilišči, ki v letu 2006 nista bili obnovljeni. Problem je predvsem statična oslabiljenost zaradi korozije armature ter na primarnem gnilišču oslabiljena tesnost krovne plošče.

3.3.6 Pokopališko-pogrebna dejavnost

Upravljanje in urejanje pokopališč Podkraj in Škale ter pokopališko in pogrebno službo družba izvaja na osnovi predpisane zakonodaje in občinskih odlokov Mestne občine Velenje in Občine Šoštanj ter po načelih Etičnega kodeksa, sprejetega aprila 2013, ki temelji na načelih mednarodnega humanitarnega prava in Deklaracije človekovih pravic. Družba v vseh postopkih upošteva načelo enakosti vseh ljudi in na tem področju zagotavlja temeljne človekove pravice ne glede na narodnost, versko ali politično pripadnost, družbeni položaj ali drugačne okoliščine pokojnika.

V okviru izvajanja gospodarske javne službe ima družba na pokopališčih Podkraj in Škale pooblastilo za oddajo grobov v najem, za izdajo soglasij kamnosekom za urejanje grobov in za začasna prodajna mesta za prodajo cvetja, sveč in drugih nagrobnih predmetov.

Za razširitev, obnove in posodobitve pokopališč Podkraj in Škale se namenjajo proračunska sredstva in najemnina infrastrukture obeh občin. Za vzdrževanje in obratovanje pokopališč

Podkraj in Škale se namenjata prihodki iz naslova oddaje grobnih mest v najem. Pogrebna služba je deklarirana kot tržna dejavnost, ki jo družba izvaja ob konkurenci ostalih ponudnikov na trgu. Ves dobiček gre za pokrivanje stroškov pokopališke dejavnosti. Kljub temu to ne zadošča za pokrivanje vseh stroškov upravljanja pokopališč. Razliko med prihodki in stroški na pokopališki dejavnosti občini pokriva s subvencijo iz proračuna.

V letu 2025 smo opravljali obvezno gospodarsko javno službo, in sicer 24-urno dežurno službo, v vseh treh občinah lastnicah ter na podlagi pogodbe tudi v občini Dobrna.

Urejanje in vzdrževanje pokopališč Podkraj in Škale ter izvajanje pogrebne in pokopališke službe je v letu 2025 potekalo brez obratovalnih motenj.

3.3.6.1 Zakonodajne zahteve

V skladu z veljavno zakonodajo, in sicer z Zakonom o pokopališki in pogrebni dejavnosti ter urejanju pokopališč (ZPPDej, UL RS, št. 62/2016) in Odloki o pokopališkem redu (Uradni vestnik MO Velenje, št. 14/2019, in UL Občine Šoštanj, št. 5/2020), morajo biti v prostorskih načrtih zagotovljene zadostne površine za pokopavanje umrlih za obdobje najmanj 30 let. Pri tem morajo biti upoštevane potrebe po večjem številu pokopov ob morebitnih naravnih nesrečah ali izrednih razmerah. Potrebne površine določi občinski svet v prostorskih planskih aktih, ki se preverjajo vsakih 10 let. Za izdelavo ureditvenega načrta in njegovo obnovo vsakih 10 let skrbi pristojen občinski organ. Projektna dokumentacija mora biti izdelana tako, da zagotavlja površino za pokope za obdobje 10 let. Samo pokopališče pa mora biti opremljeno s pokopnimi površinami za obdobje najmanj 5 let.

3.3.6.2 Pokopališče Podkraj in pokopališče Škale

Na pokopališču Podkraj je na dan 31. 12. 2025 aktivnih 5.020 grobov, na pokopališču Škale pa 365 grobov.

Predpisane količinske zahteve glede zadostnih pokopnih površin na pokopališču Podkraj se trenutno izpolnjujejo z razpoložljivim prostorom v žarnem zidu, ki zadostuje za 6,5 leta. Razpoložljive kapacitete za klasične pokope zadostujejo za 9,7 leta, za talne žarne grobove pa za 4,7 leta, kar je manj, kot zahteva zakonodaja.

V zadnjih nekaj letih zagotavljanje zadostnih pokopnih površin rešujemo z maksimalnim izkoriščanjem prostora v okviru obstoječega ureditvenega načrta iz leta 1991, ki je bil dopolnjen leta 1998, hkrati pa skupaj z občinsko upravo Mestne občine Velenje iščemo rešitve za razširitev pokopališča Podkraj v okviru novega prostorskega načrta, ki bi zagotavljal potrebne nove pokopne površine na prostoru preko potoka Veriželj.

Preglednica 29: Zagotavljanje grobnih mest v okviru obstoječih razpoložljivih pokopnih površin

Pokopališče Podkraj	Povprečno število oddanih grobov na leto	Prosta grobna mesta in razpoložljive pokopne površine	Obdobje zagotovljenih grobnih mest (v letih)
Klasični grobovi (družinski, enojni)	17	165	9,7
Žarni grobovi	32	149	4,7
Žarne niše v betonskem zidu	17	110	6,5
Skupaj		424	

Na pokopališču Škale je na dan 31. 12. 2025 po zaključeni razširitvi pokopališča statistično gledano dovolj grobnih mest za klasične grobove za obdobje več kot 86 let, žarnih grobov za 29 let in po novem na žarnem zidu za 29 let.

3.3.6.3 Pogrebne storitve in 24-urna dežurna služba

Pogrebno dejavnost smo v letu 2025 poleg pokopališč Podkraj in Škale opravljali tudi na pokopališčih Bele Vode, Šentilj, Plešivec, Vinska Gora, Šmartno ob Paki in Dobrna. V MO Velenje, občini Šoštanj, občini Šmartno ob Paki in občini Dobrna izvajamo 24-urno dežurno službo prvega prevzema pokojnika. V letu 2025 smo v sklopu 24-urne dežurne službe opravili 213 prvih prevozov, od tega tudi 23 prevozov na obdukcije. Od leta 2022, ko je bilo opravljeno 445 prvih prevozov, se to število stalno zmanjšuje zaradi nedorečenosti veljavne zakonodaje.

Preglednica 30: Število in kraj pogrebov v letu 2025 glede na vrsto pokopa

Kraj pokopa	Pogrebi glede na vrsto pokopa		
	Klasični	Žarni	Skupaj
Pokopališče Podkraj	25	233	258
Pokopališče Škale	1	14	15
Pokopališče Dobrna	0	23	23
Pokopališče Paški Kozjak	0	1	1
Pokopališče Šmartno ob Paki/Gorenje	1	13	14
Pokopališče Bele Vode	0	1	1
Pokopališče Plešivec	0	4	4
Pokopališče Šentilj	2	8	10
Pokopališče Vinska Gora	0	17	17
Zavodnje	1	7	8
Ostala pokopališča	1	7	8
Skupaj	31	328	359

Posledično se zmanjšuje tudi število izvedenih pogrebnih storitev (359); v letu 2025 kar 30 manj kot v letu 2024 (389). V letu 2025 je bilo na pokopališču Podkraj 258 in na pokopališču Škale 15 pogrebov, kar 86 pogrebov pa smo opravili tudi na drugih pokopališčih, skupaj torej 359 pogrebov. Od skupaj 273 pogrebov na pokopališčih Podkraj in Škale je bilo 26 klasičnih (10 %) in 247 (90 %) žarnih pokopov. Od žarnih je bilo 29 pokopov z raztrosom pepela, kar je skoraj trikrat več kot v letu 2021 (10 pokopov).

Od skupnega števila 273 pogrebov na pokopališčih Podkraj in Škale smo bili v letu 2025 v vseh 273 primerih (100 %) izvajalci pokopaliških storitev in v 222 primerih (81%) izvajalci celotne pogrebne storitve. V preostalih 51 primerih (19 %) so bili udeleženi tudi ostali izvajalci pogrebnih storitev (prevozi pokojnih, urejanje dokumentacije, priprava na domu).

V okviru pokopališko–pogrebne dejavnosti smo v letu 2025 izvedli tudi:

- prekop pokojnih (15-krat),
- ureditev in prevoz pokojnih na obdukcije, intervencije (136-krat).

3.3.6.4 Vzdrževalna dela, naložbe, obnove

Družba zagotavlja nemoteno izvajanje tako pokopaliških kot pogrebnih storitev ter storitev rednega vzdrževanja obeh pokopališč, s katerimi zagotavljamo visoko stopnjo urejenosti obeh pokopališč. Pri urejanju mrliške vežice Podkraj in Škale smo izvajali redne preglede in servisiranje sistemov tehnične zaščite, pregled kurilne naprave, klimatskih naprav, gasilnih aparatov. Izvajali smo menjavo svetilnih teles, žarnic in sijalk. V okviru varovanja okolja in urejenega videza pokopališča skrbimo za ločeno zbiranje odpadnih nagrobnih sveč in drugih odpadkov s pokopališča, ki jih z mini smetarskim vozilom redno, dnevno odvažamo v zbirne

kesone na urejenem EKO otoku zunaj pokopališča. Poleg redno zaposlenih delavcev za izvajanje pokopališke in pogrebne dejavnosti koristimo tudi storitve kooperantov, pri pogrebni dejavnosti pa tudi storitve pogodbenih izvajalcev.

Najpomembnejše investicije v letu 2025 na pokopališčih Podkraj in Škale so bile:

- nabava pogrebnega vozila za transport štirih pokojnikov,
- redno letno obrezovanje cipres v dolžini 5.300 m na pokopališču Podkraj,
- izvedba pripravljanih del ter izdelava idejnega projekta ureditve območja parkovnega raztrosa pepela na pokopališču Podkraj,
- ureditev pohodnih in zelenih površin,
- sanacijska dela na pokopališču Škale (ureditev starih zapuščenih grobov, ureditev novih žarnih grobov za najem in ureditev dotrajanih poti ob grobovih),
- nabava klopi in fontan za pokopališče Podkraj in Škale,
- namestitev stolja za orodje na pokopališčih Podkraj in Škale.

3.3.6.5 Obratovalna tveganja

V okviru izvajanja pokopališke in pogrebne dejavnosti velja izpostaviti naslednje dejavnike tveganja:

- še neizdelan prostorski načrt, ki bi zagotavljal zakonsko obvezne zadostne pokopne površine za dobo najmanj 30 let, in neizdelana sprememba prostorskega plana na območju obstoječega ureditvenega območja pokopališča Podkraj,
- nujnost čimprejšnje ureditve parkovnega načina raztrosa na večji površini,
- nestabilnost zaledja, problem zalednih vod in poškodovanih opornih zidov na obstoječem delu pokopališča Podkraj.

3.3.7 Upravljanje s parkirišči in garažnimi hišami

Mestna občina Velenje in občina Šoštanj sta svojim uporabnikom ves čas zagotavljali nemoteno obratovanje in parkiranje v modrih conah.

Na podlagi Pogodbe o izvajanju izbirne gospodarske javne službe upravljanja s parkirišči in garažnimi hišami, sklenjene dne 29. 11. 2016 med Mestno občino Velenje in Komunalnim podjetjem Velenje, d. o. o., je družba s 1. 1. 2017 začela opravljati novo dejavnost, in sicer dejavnost upravljanja s parkirišči in garažnimi hišami.

Družba ima v upravljanju parkirišča in garažne hiše v mestni občini Velenje, in sicer zunanja parkirišča (modre cone), kjer je plačevanje parkirnine obvezno (cona A, cona B, cona C, cona D, cona E, cona G, cona H in cona F-Vista), ter garažne hiše Zdravstveni dom, Mercator, Avtobusna postaja in Gorica. V obratovanje in vzdrževanje smo prevzeli tudi polnilne enote za polnjenje električnih vozil.

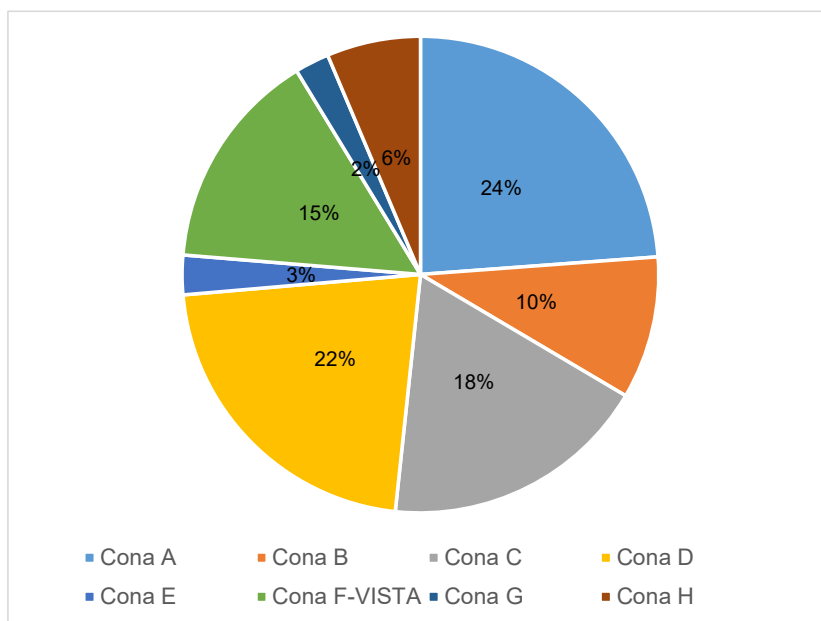
Na podlagi Pogodbe o izvajanju obvezne gospodarske javne službe upravljanja z garažno hišo Šoštanj, sklenjene dne 20. 12. 2023, je Komunalno podjetje Velenje, d. o. o., s 1. 1. 2024 prevzelo v upravljanje tudi garažno hišo v občini Šoštanj.

Za nakup parkirnih kart, abonmajev in dovolilnic je uvedeno elektronsko naročanje dokumentov preko aplikacije eModre cone, kjer lahko uporabniki enostavno in hitro pridobijo nove karte, abonmaje in dovolilnice.

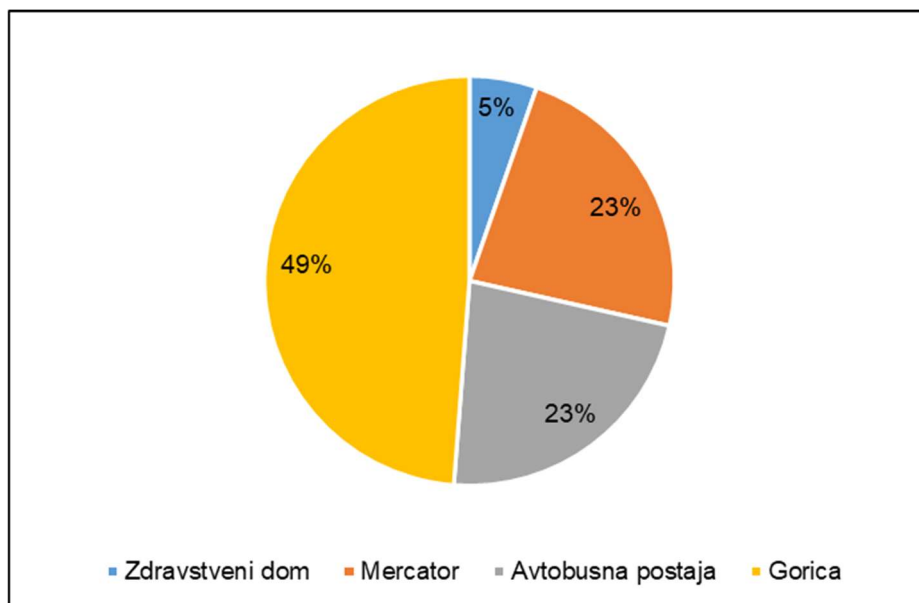
3.3.7.1 Obratovanje in vzdrževanje – Mestna občina Velenje

Zunanja parkirišča zajemajo 3.001 parkirnih mest, ki jih pokrivamo z 32 parkomati, 3 blagajnami in 7 totemi v območnih conah B in H. Parkirnine je mogoče plačevati tudi preko mobilnih telefonov. V garažnih hišah je na voljo 1.353 parkirnih mest, nameščeni so 4 parkomati, 1 blagajna in zapornice. Uvedeno je mobilno plačevanje za parkiranje v garažnih hišah, z izjemo garažne hiše Gorica, kjer plačevanje preko mobilnih telefonov zaradi ureditve z zapornicami ni možno.

Mestna občina Velenje v letu 2025 ni spreminjala cen parkiranja.



Slika 5: Parkirna mesta za parkiranje v modrih conah



Slika 6: Parkirna mesta za parkiranje v garažnih hišah

Preglednica 31: Pregled prodanih parkirnih kart v občini Velenje

Oznaka	Vrsta parkirne karte	Število prodanih parkirnih kart v letu 2025	Število prodanih parkirnih kart v letu 2024	Število prodanih parkirnih kart v letu 2023	Število prodanih parkirnih kart v letu 2022	Število prodanih parkirnih kart v letu 2021	Indeks 2025/2024
20101	Abonma I - modre cone	1.947	1.875	1.864	1.858	1711	1,04
20102	Abonma II - modre cone	742	714	703	682	620	1,04
20109	Dovolilnica za garažne hiše	145	161	167	180	169	0,90
20103	Letna karta - modre cone, s cono A	189	177	334	318	278	1,07
26211	Letna karta - modre cone, brez cone A	177	160	-	-	-	1,11
20104	Mesečna karta - modre cone, s cono A	217	203	619	555	643	1,07
26212	Mesečna karta - modre cone, brez cone A	491	461	-	-	-	1,07
20105	Letna karta - garažne hiše	265	225	168	119	116	1,18
20106	Mesečna karta - garažne hiše	569	533	355	289	314	1,07
20111	Tedenska karta - garažne hiše	14	20	24	11	2	0,70
20107	Letna zlata karta - modre cone in garažne hiše	65	64	96	106	82	1,02
20108	Mesečna zlata karta - modre cone in garažne hiše	77	53	104	92	82	1,45
20110	Letna karta motorno kolo - garažna hiša Gorica	14	9	11	8	5	1,56
21806	Polletna karta motorno kolo - garažna hiša Gorica	6	4	2	3	4	1,50
21807	Mesečna karta motorno kolo - garažna hiša Gorica	28	24	26	23	13	1,17
20112	Čip duplikat	58	50	42	27	34	1,16
20113	Zamenjava abonmajev	405	357	331	286	324	1,13
23226/1	Mesečna karta GH AP, II. etaža	181	89	58	63	25	2,03
23227/1	Tedenska karta GH AP - II. etaža	2	3	1	0	0	0,67
23228/1	Letna Karta GH AP, III. etaža	53	44	23	9	4	1,20
23229/1	Kartica GH AP, II. in III. etaža	35	32	19	12	8	1,09
	Skupaj	5.680	5.258	4.947	4.641	4.434	1,08

Preglednica 32: Vrednost prodanih parkirnih kart v občini Velenje

Vrsta parkirne karte	Vrednost prodanih kart v € v letu 2025	Vrednost prodanih kart v € v letu 2024	Vrednost prodanih kart v € v letu 2023	Vrednost prodanih kart v € v letu 2017	Indeks 2025/2024
Abonma I - modre cone	23.936	23.058	18.854	11.375	1,04
Abonma II - modre cone	33.359	32.235	25.927	13.746	1,03
Letna karta - modre cone, s cono A	52.119	49.717	66.950	29.522	1,05
Letna karta - modre cone, brez cone A	34.587	29.548	-	-	1,17
Mesečna karta - modre cone, s cono A	6.484	5.910	12.150	7.605	1,10
Mesečna karta - modre cone, brez cone A	9.917	9.495	-	-	1,04
Letna karta - garažne hiše	40.417	33.534	25.569	17.113	1,21
Mesečna karta - garažne hiše	9.414	8.725	5.822	6.465	1,08
Letna zlata karta - modre cone in garažne hiše	24.024	23.625	26.938	15.243	1,02
Mesečna zlata karta - modre cone in garažne hiše	2.804	1.955	2.984	1.549	1,43
Dovolilnica za garažne hiše	21.451	23.688	24.639	17.018	0,91
Letna karta motorno kolo - garažna hiša Gorica	1.230	1.021	1.127	410	1,20
Polletna karta motorno kolo - garažna hiša Gorica	393	262	131	0	1,50
Mesečna karta motorno kolo - garažna hiša Gorica	344	295	320	0	1,17
Tedenska karta - garažne hiše	185	246	295	135	0,75
Čip duplikat	476	410	344	57	1,16
Zamenjava abonmajev	1.341	1.171	1.086	1.161	1,14
Mesečna karta GH AP, II. etaža	4.463	2.189	1.426		2,04
Letna Karta GH AP, III. etaža	11.595	9.472	3.750		1,22
Tedenska karta GH AP, II. etaža	30	44	15	0	0,67
Kartica GH AP, II. in III. etaža	108	105	62		1,03
Promet parkomatov	167.211	178.730	145.413	95.285	0,94
Mobilno plačevanje	74.853	53.977	29.212	471	1,39
Polnjenje elektro polnilnih točk	4.119	955	1.071	0	4,31
Skupaj	524.858	490.367	394.085	217.155	1,07

Opravljen vzdrževalna in druga dela:

- opravljeno je bilo generalno čiščenje garažnih hiš Gorica, Avtobusna postaja, Zdravstveni dom in Mercator, dodatno čiščenje GH Zdravstveni dom in GH Mercator;
- v garažni hiši Gorica smo popravili blagajno (2 popravili), redno smo odpravljali reklamacije na dviznih vratih, zaradi namerne poškodbe vhodno-izhodnih vrat smo le-te v letu 2025 dvakrat popravili, zaradi vandalizma so bili menjani čitalniki kartic;

- v garažni hiši Mercator so bile menjane potopne črpalke za izčrpavanje meteorne vode (2 menjavi), zamenjana je bila razsvetljava z novo LED razsvetljavo, redno smo odpravljali reklamacije, menjali smo poškodovane galvanske povezave, polnjeni so bili gasilni aparati na objektu zaradi vandalizma (24 kom), kot tudi dodano čiščenje garažne hiše;
- izvedeni so bili redni obhodi in pregledi polnilnih postaj vključno z odpravljanjem napak, prejetih je bilo 8 reklamacij zaradi nedelovanja polnilnih postaj;
- v garažni hiši Zdravstveni dom je bilo dodatno izvedeno izčrpavanje vode ob povečanih nalivih in snežnih razmerah, redno so bila izvedena popravila razsvetljave na hodniku, dovozu in zgornji etaži garažne hiše;
- v garažni hiši Avtobusna postaja smo izvedli periodični pregled centrale in javljalnikov požara, plina, hidrantov, gasilnih aparatov v sodelovanju s pooblaščenim izvajalcem, izvedena so bila popravila razsvetljave v posameznih etažah garažne hiše, popravili smo dvigalo za prevoz oseb ter dvigalo dali v zagon, popravili smo elektro instalacije na objektu ter menjali poškodovani čitalnik kartic zaradi vandalizma;
- na parkomatih so bili izvedeni redni servisi v vseh conah, zamenjava prikazovalnika in ekrana na dotik, ključavnice ter usmerjevalnika kovancev na parkomatu GH3 zaradi vandalizma, zamenjane so bile ključavnice, menjava spodnjih ključavnic na parkomatih A11, A12, A14, A16, A17, B03, menjana je bila matična plošča na parkomatu A12, menjana so bila zgornja in spodnja tesnila na vseh parkomatih tipa Solari;
- poskrbljeno je bilo za nemoteno delovanje parkomatov in njihovo redno pregledovanje, opravljen je bil redni servis in pregled vseh parkomatov s strani pooblaščenih serviserjev, prejetih je bilo 256 reklamacij na delovanje parkomatov;
- redno tedensko izvajanje obhodov in pregledov vseh garažnih hiš in parkomatov (s strani upravljavca, varnostnih služb, medobčinske redarske službe, policije), odpravljale so se posledice vandalizma in onesnaženja na objektih in parkiranih vozilih v garažnih hišah, v letu 2025 je bilo prejetih 88 reklamacij uporabnikov na nedelovanje garažne hiše;
- občasno smo na zahtevo organov pregona posredovali nadzorne posnetke, zaradi škodnih dogodkov v vseh garažnih hišah in modrih conah;
- redno dnevno in tedensko so bili v času delovanja izvedeni pregledi zapornic in blagajn v coni Vista; odpravljene so bile okvare in napake na blagajni, menjani termo trakovi na blagajni, nudena dodatna pomoč uporabnikom pri uporabi blagajne in usmerjanju prometa, v času obratovanja cone F so bili prisotni študenti, ki so spremljali in urejali promet uporabnikov, še posebej ob večjih dogodkih, kjer je zaradi ozkega grla pri vstopu in izhodu iz cone prihajalo do večjih zastojev.

V letu 2025 je Mestna občina Velenje družbi namenila subvencijo v višini 23.122 € brez DDV oz. 28.209 € z DDV.

3.3.7.2 Obratovanje in vzdrževanje – Občina Šoštanj

Garažna hiša Šoštanj zajema 114 parkirnih mest, ki jih pokrivamo z enim parkomatom. Parkirno je mogoče plačevati tudi preko mobilnih telefonov. Objekt je sestavljen iz treh etaž, kjer je v kletnem delu (v prvi etaži) predvidena uporaba 39 stalnih garažnih mest, v srednji in strešni etaži pa skupno 75 parkirnih prostorov (za eno urno ali 24 urno blok uporabo naenkrat; brez stalno zagotovljenega mesta; odvisno od sprotne aktualne zasedenosti).

Preglednica 33: Vrednost in število prodanih parkirnih kart v občini Šoštanj

Predmet dela	Opis	Število prodanih parkirnih kart v letu 2025	Vrednost prodanih kart v €, brez DDV, 2025	Število prodanih parkirnih kart v letu 2024	Vrednost prodanih kart v €, brez DDV, 2024	Indeks 2025/2024
26332/1	Letna karta GH Šoštanj I. etaža (klet)	36	8.135	33	5.512	1,48
26334/1	Letna karta GH Šoštanj II. In III. Etaža (srednja in strešna)	24	2.201	30	2.213	0,99
26335/1	Mesečna karta GH Šoštanj II. In III. Etaža (srednja in strešna)	91	1.232	83	1.021	1,21
20126/1	Promet parkomatov	-	1.071	-	736	1,45
	SKUPAJ	151	12.638	146	9.481	1,33

V garažni hiši Šoštanj je bilo v letu 2025 poskrbljeno za:

- nemoteno delovanje in obratovanje garažne hiše, ki zajema hišniška opravila za nemoteno obratovanje objekta, redno vzdrževanje črpalk;
- nadzor, vzdrževanje in varovanje garažne hiše in parkomata;
- čiščenje notranjih prostorov, stopnišč in zunanjih površin objekta v sklopu zunanjih funkcionalnih površin objekta, reševanje reklamacij za požarne senzorce v garažni hiši (strojno in ročno pometanje, odstranjevanje odpadkov);
- redno dnevno in tedensko so se izvajali obhodi in pregledi garažne hiše, izvajanje servisov, manjših vzdrževalnih popravil, vzdrževanje sistema zapornic, centrale za nadzor in krmiljenje ter ostalih elektronskih sistemov (s strani upravljavca, varnostne službe);
- pluženje snega in posipanje zaledenelih površin;
- odpravljanje reklamacij, ki so se nanašale na težave s kamero, ki zaznava vstop in izhod vozil v in iz kletne etaže garažne hiše;
- redno čiščenje stopnišč, klančine in parkirnih mest.

V letu 2025 je Občina Šoštanj družbi namenila subvencijo v višini 28.666 € brez DDV oz. 34.973 € z DDV.

3.3.8 Vzdrževanje javnih površin

Komunalno podjetje Velenje je na osnovi pogodb z Mestno občino Velenje ter Občino Šmartno ob Paki postalo tudi izvajalec obvezne lokalne gospodarske javne službe rednega vzdrževanja občinskih cest. V okviru dejavnosti je sistematiziranih 15 delovnih mest, vendar je bilo tekom leta 2025 zaposlenih 12 delavcev, dva delavca sta se zaposlila še ob koncu leta. Vir financiranja rednega vzdrževanja cest je proračun MOV, dejavnost pa pridobiva prihodke tudi iz storitev na trgu (pometanje cest, izvedba cestnih zapor).

Dejavnost vzdrževanja cest v grobem delimo na štiri sklope:

- letno vzdrževanje,
- zimsko vzdrževanje,
- vzdrževanje signalizacije,
- odvoz in hramba vozil.

Preglednica 34: Obseg infrastrukture, kjer se izvaja dejavnost vzdrževanja javnih površin

Kategorija cest	EM	MOV	ŠMP
Lokalne cestne in javne poti	m´	223.366	69.818
Kolesarske steze	m´	16.411	-
Pločniki	m´	40.169	5.413
Parkirišča	m ²	1.593	10.853
Avtobusna postajališča	m ²	3.224	550

Poleg rednega vzdrževanja javnih površin dobršni del storitev opravimo tudi na trgu, in sicer večinoma zapore cest, obnove talnih označb in zimsko vzdrževanje površin.

V okviru rednega letnega vzdrževanja smo izvajali vsa s pogodbo in izvedbenim načrtom določena dela, kjer bi še posebej izpostavili redno sistemsko čiščenje peskolovov (2.906 kom) in prepustov (676 m), ki jih izvajamo sami v okviru PE Komunala, ter strojna popravila makadamskih bankin, ki jih izvajamo z zunanjim izvajalcem.

V sklopu letnega vzdrževanja smo v MOV izvedli tudi 6 večjih sanacij na naslednjih cestnih odsekih:

- 451 511 – cesta ob gasilskem domu,
- 451 881 – Štrbenkova cesta,
- 452 021 – Koroška cesta,
- 953 251 – odcep Jerihova cesta 9,
- 952 241 – Prešernova cesta med bloki,
- 453 011 – Kersnikova cesta - spodnja.

Zimsko vzdrževanje koledarsko traja med 15. novembrom tekočega leta in 15. marcem prihodnjega leta. Po potrebi se lahko prične prej ali konča kasneje, odvisno od vremenskih razmer. Za potrebe izvajanja zimske službe na primestnih območjih smo sklenili pogodbe s šestimi zasebniki, medtem ko te storitve na mestnem območju izvajamo z lastnimi kadri in opremo. Ob koncu leta 2025 smo sezono zimskega vzdrževanja 2025/26 v MOV pričeli s tremi lastnimi plužno posipnimi enotami, enim dežurnim vozilom s posipalcem, dvema dodatnima poltovornima voziloma s posipalcem, kombiniranim vozilom za nakladanje in enajstimi plužno-posipnimi enotami zunanjih kooperantov. Na območju občine Šmartno ob Paki smo s pomočjo pogodbenika razpolagali s šestimi plužno-posipnimi enotami, enim dežurnim vozilom in kombiniranim vozilom za nakladanje.

V letu 2025 smo poleg manjših vzdrževalnih del v sklopu vzdrževanja signalizacije opravljali naslednja dela:

- čiščenje letnih prometnih znakov (219 kosov),
- obnova obeležb – bela črta (3.706 m),
- obnova obeležb – bela, rumena, rdeča, modra (1670,9 m²),
- obnova obeležb – rdeča črta (7.322,2 m),
- druge obeležbe (91 kosov),
- montaža hitrostnega omejevalca 3 cm (424 kosov) in 7 cm (75 kosov),
- delo na semaforških napravah (55 ur),
- dobava in montaža zaščitne ograje (24 m),
- pregledi semaforških križišč (601 kos).

V letu 2025 smo skladno z odredbami za odvoz zapuščenih vozil, izdanih s strani Službe medobčinskega redarstva v MOV, izvedli odvoz 10 zapuščenih vozil, hramba zapuščenih vozil je v skupnem znašala 421 dni, 4 zapuščena vozila smo predali lastnikom, 4 zapuščena vozila pa smo predali koncesionarju.

3.4 Pričakovani razvoj družbe

Bistveni razvojni cilji družbe so širitev dejavnosti in okrepljeno sodelovanje s Službo investicij in razvoja pri pripravi projektne dokumentacije za komunalno infrastrukturo ter pri vodenju investicij in inženiringa. Enako pomembni so zagotavljanje visokih oskrbovalnih standardov, sprejemanje kratkoročnih in dolgoročnih razvojnih programov v sodelovanju z lokalnimi skupnostmi, izvajanje sanacijskih ukrepov, ohranjanje tehnološke učinkovitosti ter spremljanje razvoja na komunalnem in energetskega področju. Prioriteta ostaja tudi uvajanje okolju prijaznih rešitev, stroškovna optimizacija, usklajena cenovna politika ter učinkovito upravljanje tveganj, s katerimi zagotavljamo pogoje za doseganje pričakovanj lastnikov in uporabnikov.

Šaleška dolina vstopa v ključno obdobje prestrukturiranja po opustitvi izkopavanja premoga. Prednostna naloga družbe je priprava projektnih podlag in prijava projektov na evropski Sklad za pravični prehod ter državne razpise, v sodelovanju s ključnimi deležniki – Termoelektrarno Šoštanj in Premogovnikom Velenje. Sistem daljinskega ogrevanja, ki danes oskrbuje skoraj 12.000 odjemalcev gospodinjanskega, poslovnega in industrijskega odjema, je drugi največji v Sloveniji.

Preobrazba sistema daljinskega ogrevanja poteka fazno. Cilj je popoln prehod na obnovljive vire toplote, zmanjšanje izgub v omrežju ter celovita energetska sanacija stavb. Centralizirana proizvodnja toplote omogoča učinkovitejši nadzor emisij in optimalno izkoriščanje odpadne ter nizkotemperaturne toplote.

Prva faza, ki bo trajala do leta 2028, vključuje obnovo 7.690 metrov izolacij in podporja ter posodobitve na devetih območjih večstanovanjskih objektov, kjer se izvaja obnova in izgradnja 9 toplotnih podpostaj, 65 internih postaj in 2.431 metrov omrežja. Druga faza predvideva popolno zamenjavo premoga z obnovljivimi viri energije. Tretja faza, ki poteka vzporedno, vključuje energetske sanacije stavb in ukrepe za znižanje temperaturnega režima sistema.

Prehod na obnovljive vire bo zmanjšal energetske odvisnosti, izpostavljenosti cenovnim nihanjem fosilnih goriv ter izgube v sistemu. Pomemben dejavnik ostaja tudi odgovorno ravnanje uporabnikov, saj lahko premišljeno ogrevanje neposredno vpliva na stroške.

Skupni učinki preobrazbe in energetskih sanacij bodo letno prinesli 25.269 ton manj CO₂, zmanjšali porabo premoga za 21.150 ton ter zagotovili 76.559 MWh prihranjene toplote.

V Šaleški dolini vse bolj uveljavljamo prehod na zelene rešitve in trajnostne pristope. Komunalno podjetje Velenje razvojne priložnosti vidi v čistejših virih energije, učinkoviti rabi virov in trajnostni infrastrukturi. Projekti preobrazbe daljinskega ogrevanja prinašajo sodobne tehnologije, nižje emisije in večjo energetske neodvisnosti. Skupaj z uporabniki sooblikujemo okolje, ki temelji na znanju, trajnosti in višji kakovosti bivanja.

Z vlaganji v komunalno infrastrukturo, energetske preobrazbe in vzdrževanje cest utrjujemo vlogo zanesljivega partnerja lokalne skupnosti. Naša naloga ni le izvajanje storitev, temveč ustvarjanje pogojev za trajnostni razvoj in okoljsko odgovorno prihodnost. Vse to pa je mogoče le s sodelovanjem občin, države, Evrope in ne nazadnje – z zaupanjem naših uporabnikov.

3.5 Pomembni poslovni dogodki po koncu poslovnega leta

3.5.1 Spremembe cen

S 1. 1. 2026 se je povišala cena omrežnine diferencirano po tarifnih skupinah na dejavnosti oskrbe s plinom in cena grobnine na pokopališki dejavnosti.

Zaradi povišanja povprečne nakupne cene toplote s strani Termoelektrarne Šoštanj, d. o. o., v skladu z 8. členom Zakona o prehodnem financiranju pospešenega in pravičnega izstopa iz premoga (ZPFPIP; Uradni list RS, št. 109/2024) s 15. 1. 2026 je družba s 1. 2. 2026 povišala variabilni del cene toplote za ogrevanje prostorov in sanitarno toplo vodo. Mestna občina Velenje in Občina Šoštanj za tarifno skupino gospodinjanskega odjema namenjata subvencijo za mesece februar, marec in april 2026.

3.5.2 Insolventnost družbe

Po Zakonu o finančnem poslovanju, postopkih zaradi insolventnosti in prisilnem prenehanju (ZFPPIPP) je insolventnost položaj, ki nastane, če dolžnik ni sposoben poravnati svojih zapadlih obveznosti v določenem obdobju (trajnejša nelikvidnost) ali postane dolgoročno plačilno nesposoben. Če se ne dokaže drugače, velja, da je dolžnik postal dolgoročno plačilno nesposoben, če je izguba tekočega leta skupaj s prenesenimi izgubami dosegla polovico osnovnega kapitala in te izgube ni mogoče pokriti v breme prenesenega dobička ali rezerv.

Družba je v letu 2025 ugotovila, da na dan 31. 10. 2025 izpolnjuje pogoj dolgoročne plačilne nesposobnosti. Na seji Skupščine družbe dne 10. 12. 2025 in na seji Sveta ustanoviteljev družbe dne 15. 12. 2025 sta bila sprejeta sklepa, ki določata, da lastnici družbe Mestna občina Velenje in Občina Šoštanj najkasneje do 30. 1. 2026 opravita naknadna vplačila kapitala v skupni višini 650.000 €. Na sejah Skupščine in Sveta ustanoviteljev družbe dne 28. 1. 2026 sta bila sprejeta še sklepa, ki določata vrednost naknadnih vplačil kapitala posamezne občine. Dne 30. 1. 2026 sta občini izvedli naknadna vplačila kapitala, in sicer Mestna občina Velenje v višini 528.840 € ter Občina Šoštanj v višini 121.160 €.

Občine ustanoviteljice v okviru organov upravljanja in nadzora skupaj z družbo redno spremljajo finančni položaj ter morebitno izpolnjevanje pogojev insolventnosti družbe. Za izboljšanje finančnega položaja so bili sprejeti številni ukrepi, vključno z naknadnimi vplačili kapitala, racionalizacijo poslovanja, dodatnimi prihodki v okviru gospodarskih javnih služb in na trgu, ustreznimi dvigi cen storitev. Občine družbi omogočajo odlog plačila obveznosti kot pomoč pri obvladovanju likvidnostnega tveganja. V primeru slabšanja finančnega položaja družbe bodo občine ustanoviteljice skupaj z družbo sprejele dodatne ukrepe za izboljšanje finančnega položaja.

3.5.3 Konflikt na Bližnjem vzhodu

V mesecu februarju 2026 je izbruhnil oboroženi konflikt na Bližnjem vzhodu, kar je povzročilo znatne pretrese na svetovnih energetskih in surovinskih trgih. Zaradi napadov in zaprtja ključnih prometnih koridorjev, vključno s skoraj popolno ohromitvijo prehoda skozi Hormuško ožino, so se svetovne cene nafte in plina močno zvišale, medtem ko so se logistične verige, zlasti pomorski prevozi, soočile z resnimi zamudami in podražitvami. Te motnje predstavljajo tveganje za nadaljnjo rast stroškov energije in surovin. Čeprav družba neposredno ne posluje na območju Bližnjega vzhoda, lahko dolgotrajne motnje v dobavnih verigah ter povišane cene energije in surovin vplivajo na stroške poslovanja.

3.6 Izjava o upravljanju družbe

Družba uporablja Kodeks o upravljanju Komunalnega podjetja Velenje, d. o. o., z dne 9. 11. 2016, ki je javno dostopen na spletni strani družbe in na oglasni deski na sedežu družbe. Delovanje družbe ne odstopa od določil v Kodeksu o upravljanju.

Pojasnila v skladu s 70. členom Zakona o gospodarskih družbah (UL RS, št. 42/2006, s spremembami):

1. Notranja kontrola in upravljanje tveganj v družbi v povezavi s postopki računovodskega poročanja se osredotoča na:
 - verodostojnost računovodskih podatkov, ki temeljijo na verodostojnih knjigovodskih listinah, dokazilih o obstoju poslovnih dogodkov, iz katerih so nedvoumno razvidni vsi podatki, pomembni za njihovo pravilno knjigovodsko evidentiranje;

- pravilnost računovodskih podatkov, ki so ustrezno preverjeni (primerjava podatkov analitičnih knjigovodstev s podatki v knjigovodskih listinah, s podatki poslovnih partnerjev ali z dejanskim fizičnim stanjem sredstev, z usklajevanjem med analitičnimi knjigovodstvi in glavno knjigo);
- popolnost in pravočasnost računovodskih podatkov, ki je zagotovljena z določenimi postopki in roki evidentiranja ter z razmejevanjem zadolžitev in odgovornosti.

2. Podatki o delovanju skupščine družbe in njenih ključnih pristojnostih:

Skupščino družbe sestavljajo predstavniki občin ustanoviteljic, ki so imenovani s strani župana posamezne občine. Vsaka občina ima en glas na vsakih dopoljenih 50 € osnovnega kapitala. Skupščina veljavno odloča, če sta na seji prisotna najmanj dva predstavnika, ki imata skupaj večino glasov. Na skupščini lahko brez pravice glasovanja sodelujejo strokovnjaki za posamezna vprašanja. Na skupščini se odloča z večino oddanih glasov, razen če ni z zakonom ali statutom družbe drugače določeno. V skladu s statutom družbe se s soglasjem odloča o sprejemu finančnega načrta, letnih računovodskih izkazih poslovanja in statusnih spremembah družbe.

Ključne pristojnosti skupščine družbe:

- sprejema finančni načrt družbe,
- sprejema letne računovodske izkaze,
- odloča o delitvi dobička in pokrivanju izgube,
- odloča o vplačilu naknadnih vplačil in vračanju naknadnih vplačil,
- sprejema statut družbe,
- odloča o statusnih spremembah družbe,
- imenuje organ za varstvo pravic delavcev,
- odloča o drugih zadevah, ki jih ne prepusti v pristojno odločanje nadzornega sveta ali direktorja.

3. Podatki o sestavi in delovanju ter pooblastilih organa vodenja:

Družbo vodi direktor. Opravlja naslednje naloge:

- organizira in vodi delovni proces in poslovanje družbe,
- predlaga temelje poslovne politike, delovni program in plan razvoja,
- zastopa in predstavlja družbo nasproti tretjim osebam in je odgovoren za zakonitost dela družbe.

V okviru teh dolžnosti zlasti:

- sprejema ukrepe za izvajanje sprejetih temeljev poslovne politike, delovnega programa in plana razvoja,
- izvršuje sklepe organov,
- predlaga organizacijo družbe in njene spremembe,
- pooblašča posamezne delavce, da opravljajo določene zadeve iz njegove pristojnosti,
- odloča o razporejanju delavcev in sklepa z njimi pogodbo o zaposlitvi,
- poroča organom o poslovnih rezultatih družbe po polletnem in letnem obračunu,
- sodeluje na sejah organov,
- skrbi za obveščanje javnosti,
- izreka disciplinske in druge ukrepe skladno z veljavnimi predpisi,
- sklepa kolektivno podjetniško pogodbo s sindikatom v soglasju s svetom ustanoviteljev.

Podatki o sestavi in delovanju organa nadzora:

Nadzorni svet sestavlja pet članov, od katerih imenujejo sveti občin ustanoviteljic družbe vsak po enega člana, dva člana pa imenujejo delavci družbe. Nadzorni svet je sklepčen, če sta na seji prisotna vsaj dva predstavnika občin in predstavnik delavcev. Nadzorni svet odloča z večino glasov, razen če ni z zakonom ali statutom drugače določeno. Nadzorni svet ima naslednje pristojnosti:

- nadzoruje vodenje poslovanja družbe,
- obravnava finančni načrt,
- obravnava letne računovodske izkaze poslovanja,

- sprejema poslovnik o svojem delu,
- obravnava predlog letnega poročila in ga skupaj s svojim mnenjem predloži skupščini in svetu ustanoviteljev,
- lahko kadarkoli zahteva od direktorja poročilo o kateremkoli vprašanju v zvezi s poslovanjem družbe,
- daje mnenje k imenovanju in razrešitvi direktorja,
- obravnava in odloča o drugih zadevah, za katere je pristojen po zakonu in drugih predpisih.

4. Pravila družbe o imenovanju ter zamenjavi članov organa vodenja:

Direktorja družbe imenuje in razrešuje svet ustanoviteljev družbe. Direktor je imenovan za štiri leta in je po poteku tega mandata lahko imenovan ponovno. Svet ustanoviteljev pooblasti nadzorni svet ali imenuje razpisno komisijo, da pripravi javni razpis in vodi postopek. V primeru imenovanja razpisne komisije, le-ta izmed prijavljenih kandidatov izbere enega kandidata ter predlog posreduje nadzornemu svetu. Nadzorni svet poda mnenje o kandidatu svetu ustanoviteljev. Svet ustanoviteljev lahko imenuje direktorja tudi brez mnenja nadzornega sveta. Če direktor pred iztekom mandata zapusti funkcijo, če je odpoklican pred iztekom mandata ali če svet ustanoviteljev do izteka mandata ne imenuje direktorja, imenuje svet ustanoviteljev direktorja brez javnega razpisa za mandatno dobo dveh let. Svet ustanoviteljev lahko razreši direktorja pred potekom časa, za katerega je bil imenovan:

- na zahtevo direktorja z odpovednim rokom šest mesecev, če ni drugače dogovorjeno,
- če ugotovi, da je direktor odgovoren za neuresničevanje poslovnih rezultatov,
- če so bile zaradi izvajanja akta ali sklepa, ki ga je predlagal, grobo kršene temeljne pravice delavcev ali je bila povzročena škoda na lastnini družbe ali lastnini občin ustanoviteljic,
- v drugih primerih, določenih z zakonom.

Pravila družbe o imenovanju ter zamenjavi članov organa nadzora:

Nadzorni svet sestavlja pet članov, od katerih imenujejo sveti občin ustanoviteljic družbe vsak po enega člana, dva člana pa imenujejo delavci družbe. Mandat nadzornega sveta je štiri leta, s pravico do ponovnega imenovanja. Člana razreši tisti, ki ga je imenoval. Član nadzornega sveta je lahko razrešen pred potekom mandata če,

- ne prihaja redno na seje,
- s svojim delom bistveno moti normalen potek seje.

Pravila družbe o spremembah statuta:

Spremembe statuta družbe sprejme skupščina družbe.

5. Pomembno neposredno in posredno imetništvo vrednostnih papirjev družbe v smislu doseganja kvalificiranega deleža: Mestna občina Velenje – 83,1 % poslovni delež v osnovnem kapitalu, Občina Šoštanj – 14,3 % poslovni delež v osnovnem kapitalu.
6. Družba v letu 2025 še ni izvajala politike raznolikosti v zvezi z zastopanostjo v organih vodenja in nadzora družbe. Družba bo politiko raznolikosti predvidoma oblikovala v letu 2026. Predvidoma bodo upoštevani naslednji vidiki: spol, starost in poklicne izkušnje. Politika raznolikosti se bo nanašala na zastopanost v Nadzornem svetu družbe in v kolegiju direktorja družbe.

Datum: 31. 3. 2026

Mag. Gašper Škarja
direktor



4 RAČUNOVODSKO POROČILO

4.1 Osnove za sestavo računovodskih izkazov

Računovodski izkazi so sestavljeni v skladu z Zakonom o gospodarskih družbah (UL RS, št. 42/2006, s spremembami, v nadaljevanju ZGD), z Zakonom o gospodarskih javnih službah (UL RS, št. 32/1993, s spremembami, v nadaljevanju ZGJS), z Zakonom o oskrbi s plini (UL RS, št. 204/2021, s spremembami, v nadaljevanju ZOP), z Zakonom o oskrbi s toploto iz distribucijskih sistemov (UL RS, št. 44/2022, s spremembami, v nadaljevanju ZOTDS), s Slovenskimi računovodskimi standardi 2024 (v nadaljevanju SRS) ter s Pravilnikom o računovodstvu Komunalnega podjetja Velenje, d. o. o. Pri tem sta upoštevani temeljni računovodski predpostavki: upoštevanje nastanka poslovnega dogodka in upoštevanje časovne neomejenosti delovanja. Kakovostne značilnosti računovodskih izkazov in s tem tudi celotnega računovodenja so predvsem razumljivost, ustreznost, zanesljivost in primerljivost.

Na podlagi 55. člena ZGD je Komunalno podjetje Velenje, d. o. o., razvrščeno kot srednje velika družba in je zavezano k reviziji računovodskih izkazov.

V skladu z Zakonom o revidiranju (UL RS, št. 65/2008, s spremembami) je bilo Komunalno podjetje Velenje, d. o. o., do uveljavitve spremembe Zakona o revidiranju z dnem 19. 10. 2024 (UL RS, št. 85/2024) subjekt javnega interesa. V skladu s spremembo Zakona o gospodarskih družbah, ki velja od 18. 12. 2024 (UL RS, št. 102/2024), Komunalno podjetje Velenje, d. o. o., ni subjekt javnega interesa.

Družba ima opredeljene naslednje področne odseke:

- PE Energetika in
- PE Komunala.

Računovodski izkazi ter razkritja k računovodskim izkazom so sestavljeni v evrih brez centov.

4.2 Računovodski izkazi na ravni družbe

Preglednica 35: Bilanca stanja na dan 31. 12. 2025

		31. 12. 2025 v EUR	31. 12. 2024 v EUR
	SREDSTVA	10.189.522	11.556.941
A.	DOLGOROČNA SREDSTVA	3.189.585	2.200.551
I.	Neopredmetena sredstva in dolgoročne aktivne časovne razmejitve	26.929	24.425
1.	Dolgoročne premoženjske pravice	26.929	24.425
2.	Dobro ime	0	0
3.	Predujmi za neopredmetena sredstva	0	0
4.	Dolgoročno odloženi stroški razvijanja	0	0
5.	Druge dolgoročne aktivne časovne razmejitve	0	0
II.	Opredmetena osnovna sredstva	2.823.224	1.931.894
1.	Zemljišča in zgradbe	1.131.758	1.032.862
a)	Zemljišča	322.536	272.207
b)	Zgradbe	809.222	760.656
2.	Proizvajalne naprave in stroji	0	0
3.	Druge naprave in oprema	1.648.785	874.452
4.	Opredmetena osnovna sredstva, ki se pridobivajo	42.680	24.580
a)	Opredmetena osnovna sredstva v gradnji in izdelavi	42.680	24.580
b)	Predujmi za pridobitev opredmetenih osnovnih sredstev	0	0
III.	Naložbene nepremičnine	0	0
IV.	Dolgoročne finančne naložbe	50	50
1.	Dolgoročne finančne naložbe, razen posojil	50	50
a)	Delnice in deleži v družbah v skupini	0	0
b)	Delnice in deleži v pridruženih družbah	0	0
c)	Druge delnice in deleži	50	50
č)	Druge dolgoročne finančne naložbe	0	0
2.	Dolgoročna posojila	0	0
a)	Dolgoročna posojila družbam v skupini	0	0
b)	Dolgoročna posojila drugim	0	0
c)	Dolgoročno nevplačani vpoklicani kapital	0	0
V.	Dolgoročne poslovne terjatve	10.500	10.500
1.	Dolgoročne poslovne terjatve do družb v skupini	0	0
2.	Dolgoročne poslovne terjatve do kupcev	0	0
3.	Dolgoročne poslovne terjatve do drugih	10.500	10.500
VI.	Odložene terjatve za davek	328.882	233.682
B.	KRATKOROČNA SREDSTVA	6.930.063	9.326.837
I.	Sredstva (skupine za odtujitev) za prodajo	0	0
II.	Zaloge	337.392	277.175
1.	Material	325.788	266.456
2.	Nedokončana proizvodnja	0	0
3.	Proizvodi in trgovsko blago	11.604	10.720
4.	Predujmi za zaloge	0	0
III.	Kratkoročne finančne naložbe	0	0
1.	Kratkoročne finančne naložbe, razen posojil	0	0
a)	Delnice in deleži v družbah v skupini	0	0
b)	Druge delnice in deleži	0	0
c)	Druge kratkoročne finančne naložbe	0	0
2.	Kratkoročna posojila	0	0
a)	Kratkoročna posojila družbam v skupini	0	0
b)	Kratkoročna posojila drugim	0	0
c)	Kratkoročno nevplačani vpoklicani kapital	0	0
IV.	Kratkoročne poslovne terjatve	5.004.248	5.314.311
1.	Kratkoročne poslovne terjatve do družb v skupini	0	0
2.	Kratkoročne poslovne terjatve do kupcev	4.838.027	5.089.476
3.	Kratkoročne poslovne terjatve do drugih	166.220	224.835
V.	Denarna sredstva	1.588.423	3.735.351
C.	KRATKOROČNE AKTIVNE ČASOVNE RAZMEJITVE	69.874	29.553

		31. 12. 2025 v EUR	31. 12. 2024 v EUR
	OBVEZNOSTI DO VIROV SREDSTEV	10.189.522	11.556.941
A.	KAPITAL	106.317	733.556
I.	Vpoklicani kapital	1.126.932	1.126.932
1.	Osnovni kapital	1.126.932	1.126.932
2.	Nevpoklicani kapital (kot odbitna postavka)	0	0
II.	Kapitalske rezerve	1.075.891	1.075.891
III.	Rezerve iz dobička	5.470	5.470
1.	Zakonske rezerve	5.470	5.470
2.	Rezerve za lastne delnice in lastne poslovne deleže	0	0
3.	Lastne delnice in lastni poslovni deleži (kot odbitna postavka)	0	0
4.	Statutarne rezerve	0	0
5.	Druge rezerve iz dobička	0	0
IV.	Revalorizacijske rezerve	0	0
V.	Rezerve, nastale zaradi vrednotenja po pošteni vrednosti	50.542	-14.001
VI.	Preneseni čisti poslovni izid	-1.461.680	-990.869
VII.	Čisti poslovni izid poslovnega leta	-690.838	-469.867
B.	REZERVACIJE IN DOLGOROČNE PASIVNE ČASOVNE RAZMEJITVE	1.562.522	1.550.216
1.	Rezervacije za pokojnine in podobne obveznosti	1.549.804	1.527.936
2.	Druge rezervacije	0	0
3.	Dolgoročne pasivne časovne razmejitev	12.718	22.280
C.	DOLGOROČNE OBVEZNOSTI	55.389	15.345
I.	Dolgoročne finančne obveznosti	48.153	13.518
1.	Dolgoročne finančne obveznosti do družb v skupini	0	0
2.	Dolgoročne finančne obveznosti do bank	0	0
3.	Dolgoročne finančne obveznosti na podlagi obveznic	0	0
4.	Druge dolgoročne finančne obveznosti	48.153	13.518
II.	Dolgoročne poslovne obveznosti	7.236	1.827
1.	Dolgoročne poslovne obveznosti do družb v skupini	0	0
2.	Dolgoročne poslovne obveznosti do dobaviteljev	0	0
3.	Dolgoročne menične obveznosti	0	0
4.	Dolgoročne poslovne obveznosti na podlagi predujmov	2.265	1.827
5.	Druge dolgoročne poslovne obveznosti	4.971	0
III.	Odložene obveznosti za davek	0	0
Č.	KRATKOROČNE OBVEZNOSTI	8.407.974	9.158.880
I.	Obveznosti, vključene v skupine za odtujitev	0	0
II.	Kratkoročne finančne obveznosti	17.111	6.372
1.	Kratkoročne finančne obveznosti do družb v skupini	0	0
2.	Kratkoročne finančne obveznosti do bank	0	0
3.	Kratkoročne finančne obveznosti na podlagi obveznic	0	0
4.	Druge kratkoročne finančne obveznosti	17.111	6.372
III.	Kratkoročne poslovne obveznosti	8.390.863	9.152.508
1.	Kratkoročne poslovne obveznosti do družb v skupini	0	0
2.	Kratkoročne poslovne obveznosti do dobaviteljev	6.780.595	7.008.391
3.	Kratkoročne menične obveznosti	0	0
4.	Kratkoročne poslovne obveznosti na podlagi predujmov	1.819	6.373
5.	Druge kratkoročne poslovne obveznosti	1.608.450	2.137.745
D.	KRATKOROČNE PASIVNE ČASOVNE RAZMEJITVE	57.320	98.943

Preglednica 36: Izkaz poslovnega izida (različica I) od 1. 1. do 31. 12. 2025

		2025 v EUR	2024 v EUR
1.	Čisti prihodki od prodaje	37.033.027	34.272.014
2.	Sprememba vrednosti zalog proizvodov in nedokončane proizvodnje	0	0
3.	Usredstveni lastni proizvodi in lastne storitve	659	0
4.	Drugi poslovni prihodki (s prevrednotovalnimi poslovnimi prihodki)	935.989	1.501.789
5.	Stroški blaga, materiala in storitev	28.651.055	26.975.309
a)	Nabavna vrednost prodanih blaga in materiala ter stroški porabljenega materiala	15.657.349	15.456.701
b)	Stroški storitev	12.993.705	11.518.607
6.	Stroški dela	8.902.963	7.998.513
a)	Stroški plač	6.724.451	5.958.115
b)	Stroški socialnih zavarovanj	1.112.771	986.134
c)	Drugi stroški dela	1.065.742	1.054.265
7.	Odpisi vrednosti	711.177	640.346
a)	Amortizacija	393.654	297.268
b)	Prevrednotovalni posl. odhodki pri neopredm. sredstvih in opredmetenih osn. sredstvih	1.563	1.179
c)	Prevrednotovalni poslovni odhodki pri obratnih sredstvih	315.960	341.899
8.	Drugi poslovni odhodki	398.053	365.718
9.	Finančni prihodki iz deležev	388	403
a)	Finančni prihodki iz deležev v družbah v skupini	0	0
b)	Finančni prihodki iz deležev v pridruženih družbah	0	0
c)	Finančni prihodki iz deležev v drugih družbah	388	403
č)	Finančni prihodki iz drugih naložb	0	0
10.	Finančni prihodki iz danih posojil	0	0
a)	Finančni prihodki iz posojil, danih družbam v skupini	0	0
b)	Finančni prihodki iz posojil, danih drugim	0	0
11.	Finančni prihodki iz poslovnih terjatev	103.132	93.908
a)	Finančni prihodki iz poslovnih terjatev do družb v skupini	0	0
b)	Finančni prihodki iz poslovnih terjatev do drugih	103.132	93.908
12.	Finančni odhodki iz oslabitve in odpisov finančnih naložb	0	0
13.	Finančni odhodki iz finančnih obveznosti	48.510	39.886
a)	Finančni odhodki iz posojil, prejetih od družb v skupini	0	0
b)	Finančni odhodki iz posojil, prejetih od bank	0	0
c)	Finančni odhodki iz izdanih obveznic	0	0
č)	Finančni odhodki iz drugih finančnih obveznosti	48.510	39.886
14.	Finančni odhodki iz poslovnih obveznosti	112.511	188.265
a)	Finančni odhodki iz poslovnih obveznosti do družb v skupini	0	0
b)	Finančni odhodki iz obveznosti do dobaviteljev in meničnih obveznosti	0	39
c)	Finančni odhodki iz drugih poslovnih obveznosti	112.511	188.227
15.	Drugi prihodki	27.184	18.363
16.	Drugi odhodki	62.149	117.681
17.	Davek iz dobička	0	-36.025
18.	Odloženi davki	95.200	5.400
19.	Čisti poslovni izid obračunskega obdobja (1+-2+3+4-5-6-7-8+9+10+11-12-13-14+15-16+17+18)	-690.838	-469.867

Preglednica 37: Izkaz drugega vseobsegajočega donosa (različica I) od 1. 1. do 31. 12. 2025

		2025 v EUR	2024 v EUR
19.	Čisti poslovni izid obračunskega obdobja	-690.838	-469.867
20.	Spremembe revalorizacijskih rezerv iz prevrednotenja opredmetenih osnovnih sredstev	0	0
21.	Spremembe rezerv, nastalih zaradi vrednotenja po pošteni vrednosti	0	0
22.	Dobički in izgube, ki izhajajo iz prevedbe računovodskih izkazov podjetij v tujini (vplivov sprememb deviznih tečajev)	0	0
23.	Druge sestavine vseobsegajočega donosa	63.599	-206.603
24.	Celotni vseobsegajoči donos obračunskega obdobja (19+20+21+22+23)	-627.239	-676.470

Preglednica 38: Izkaz denarnih tokov (različica I) od 1. 1. do 31. 12. 2025

		2025 v EUR	2024 v EUR
A.	DENARNI TOKOVI PRI POSLOVANJU		
a)	Prejemki pri poslovanju	47.294.003	44.903.945
	Prejemki od prodaje proizvodov in storitev	41.324.258	38.967.975
	Drugi prejemki pri poslovanju	1.234.699	1.358.624
	Drugi prejemki pri poslovanju - infrastruktura	4.735.046	4.577.345
b)	Izdatki pri poslovanju	-45.136.659	-43.349.775
	Izdatki za nakupe materiala in storitev	-34.519.479	-33.632.599
	Izdatki za plače in deleže zaposlencev v dobičku	-7.688.567	-6.847.250
	Izdatki za dajatve vseh vrst	-1.525.475	-1.446.677
	Drugi izdatki pri poslovanju	-1.403.139	-1.423.249
c)	Pozitivni ali negativni denarni izid pri poslovanju (a+b)	2.157.344	1.554.170
B.	DENARNI TOKOVI PRI INVESTIRANJU		
a)	Prejemki pri investiranju	912	6.207
	Prejemki od dobljenih obresti in deležev v dobičku drugih, ki se nanašajo na investiranje	389	405
	Prejemki od odtujitve neopredmetenih sredstev	0	0
	Prejemki od odtujitve opredmetenih osnovnih sredstev	522	5.802
	Prejemki od odtujitve naložbenih nepremičnin	0	0
	Prejemki od odtujitve finančnih naložb	0	0
b)	Izdatki pri investiranju	-4.305.184	-1.647.186
	Izdatki za pridobitev neopredmetenih sredstev	-42.140	-7.980
	Izdatki za pridobitev opredmetenih osnovnih sredstev	-4.263.044	-1.639.206
	Izdatki za pridobitev naložbenih nepremičnin	0	0
	Izdatki za pridobitev finančnih naložb	0	0
c)	Pozitivni ali negativni denarni izid pri investiranju (a+b)	-4.304.272	-1.640.978
C.	DENARNI TOKOVI PRI FINANCIRANJU		
a)	Prejemki pri financiranju	0	1.000.000
	Prejemki od vplačanega kapitala	0	1.000.000
	Prejemki od povečanja finančnih obveznosti	0	0
b)	Izdatki pri financiranju	0	0
	Izdatki za dane obresti, ki se nanašajo na financiranje	0	0
	Izdatki za vračila kapitala	0	0
	Izdatki za odplačila finančnih obveznosti	0	0
	Izdatki za izplačila dividend in drugih deležev v dobičku	0	0
c)	Pozitivni ali negativni denarni izid pri financiranju (a+b)	0	1.000.000
Č.	KONČNO STANJE DENARNIH SREDSTEV	1.588.423	3.735.351
x)	Denarni izid v obdobju (seštevek denarnih izidov Ac, Bc in Cc)	-2.146.927	913.191
y)	Začetno stanje denarnih sredstev	3.735.351	2.822.159

Preglednica 39: Izkaz gibanja kapitala (različica I) od 1. 1. do 31. 12. 2025

	Možni pojavi pri posamezni sestavini kapitala	I. Vpoklicani kapital		II. Kapitalske rezerve	III. Rezerve iz dobička					IV. Revalorizacijske rezerve	V. Rezerve, nastale zaradi vrednotenja po poštenu vrednosti	VI. Preneseni čisti poslovni izid		VII. Čisti poslovni izid poslovnega leta		VIII. Skupaj
		1. Osnovni kapital	2. Nevpoklicani kapital (kot odbitna postavka)		1. Zakonske rezerve	2. Rezerve za lastne delnice in lastne poslovne deleže	3. Lastne delnice in lastni poslovni deleži (odbitna postavka)	4. Statutarne rezerve	5. Druge rezerve iz dobička			1. Preneseni čisti dobiček	2. Prenesena čista izguba	1. Čisti dobiček poslovnega leta	2. Čista izguba poslovnega leta	
A.1.	Končno stanje na dan 31. 12. 2024	1.126.932	0	1.075.891	5.470	0	0	0	0	0	-14.001	0	-990.869	0	-469.867	733.556
a)	Preračuni za nazaj	0	0	0	0	0	0	0	0	0	0	0	0	0	0	0
b)	Prilagoditve za nazaj	0	0	0	0	0	0	0	0	0	0	0	0	0	0	0
A.2.	Začetno stanje na dan 1. 1. 2025	1.126.932	0	1.075.891	5.470	0	0	0	0	0	-14.001	0	-990.869	0	-469.867	733.556
	Spremembe lastniškega kapitala - transakcije z lastniki	0	0	0	0	0	0	0	0	0	0	0	0	0	0	0
B.1.	Spremembe lastniškega kapitala - transakcije z lastniki	0	0	0	0	0	0	0	0	0	0	0	0	0	0	0
a)	Vpis vpoklicanega osnovnega kapitala	0	0	0	0	0	0	0	0	0	0	0	0	0	0	0
b)	Vpis nevpoklicanega osnovnega kapitala	0	0	0	0	0	0	0	0	0	0	0	0	0	0	0
c)	Vpoklic vpisanega osnovnega kapitala	0	0	0	0	0	0	0	0	0	0	0	0	0	0	0
č)	Vnos dodatnih vplačil kapitala	0	0	0	0	0	0	0	0	0	0	0	0	0	0	0
d)	Nakup lastnih delnic in lastnih posl.deležev	0	0	0	0	0	0	0	0	0	0	0	0	0	0	0
e)	Odtujitev oz. umik lastnih delnic in lastnih poslovnih deležev	0	0	0	0	0	0	0	0	0	0	0	0	0	0	0
f)	Vračilo kapitala	0	0	0	0	0	0	0	0	0	0	0	0	0	0	0
g)	Izplačilo dividend	0	0	0	0	0	0	0	0	0	0	0	0	0	0	0
h)	Izplačilo nagrad organom vodenja in nadzornemu svetu	0	0	0	0	0	0	0	0	0	0	0	0	0	0	0
i)	Druge spremembe lastniškega kapitala	0	0	0	0	0	0	0	0	0	0	0	0	0	0	0
B.2.	Celotni vseobsegajoči donos poročevalskega obdobja	0	0	0	0	0	0	0	0	0	64.543	0	-944	0	-690.838	-627.239
a)	Vnos čistega poslovnega izida poročevalskega obdobja	0	0	0	0	0	0	0	0	0	0	0	0	0	-690.838	-690.838
b)	Sprememba revalorizacijskih rezerv iz prevrednotenja opredmetenih osnovnih sredstev	0	0	0	0	0	0	0	0	0	0	0	0	0	0	0
c)	Sprememba rezerv, nastalih zaradi vrednotenja finančnih naložb po poštenu vrednosti	0	0	0	0	0	0	0	0	0	0	0	0	0	0	0
č)	Druge sestavine vseobsegajočega donosa poročevalskega obdobja	0	0	0	0	0	0	0	0	0	64.543	0	-944	0	0	63.599

Izkaz gibanja kapitala (različica I) od 1. 1. do 31. 12. 2025 - nadaljevanje

	Možni pojavi pri posamezni sestavini kapitala	I. Vpoklicani kapital		II. Kapitalske rezerve	III. Rezerve iz dobička					IV. Revalorizacijske rezerve	V. Rezerve, nastale zaradi vrednotenja po poštenih vrednostih	VI. Preneseni čisti poslovni izid		VII. Čisti poslovni izid poslovnega leta		VIII. Skupaj
		1. Osnovni kapital	2. Nevpoklicani kapital (kot odbitna postavka)		1. Zakonske rezerve	2. Rezerve za lastne delnice in lastne poslovne deleže	3. Lastne delnice in lastni poslovni deleži (odbitna postavka)	4. Statutarne rezerve	5. Druge rezerve iz dobička			1. Preneseni čisti dobiček	2. Prenesena čista izguba	1. Čisti dobiček poslovnega leta	2. Čista izguba poslovnega leta	
B.3. Spremembe v kapitalu		0	0	0	0	0	0	0	0	0	0	0	-469.867	0	469.867	0
a)	Razporeditev preostalega dela čistega dobička primerjalnega poročevalskega obdobja na druge sestavine kapitala	0	0	0	0	0	0	0	0	0	0	0	0	0	0	0
b)	Razporeditev dela čistega dobička primerjalnega poročevalskega obdobja na druge sestavine kapitala po sklepu organov vodenja in nadzora	0	0	0	0	0	0	0	0	0	0	0	0	0	0	0
c)	Razporeditev dela čistega dobička za oblikovanje dodatnih rezerv po sklepu skupščine	0	0	0	0	0	0	0	0	0	0	0	0	0	0	0
č)	Poravnava izgube kot odbitne sestavine kapitala	0	0	0	0	0	0	0	0	0	0	0	-469.867	0	469.867	0
d)	Oblikovanje rezerv za lastne delnice in lastne poslovne deleže iz drugih sestavin kapitala	0	0	0	0	0	0	0	0	0	0	0	0	0	0	0
e)	Sprostitev rezerv za lastne delnice in lastne poslovne deleže ter razporeditev na druge sestavine kapitala	0	0	0	0	0	0	0	0	0	0	0	0	0	0	0
f)	Druge spremembe v kapitalu	0	0	0	0	0	0	0	0	0	0	0	0	0	0	0
D.	Končno stanje na dan 31. 12. 2025	1.126.932	0	1.075.891	5.470	0	0	0	0	0	50.542	0	-1.461.680	0	-690.838	106.317
E.	Bilančni dobiček/izguba	0	0	0	0	0	0	0	0	0	0	0	-1.461.680	0	-690.838	-2.152.518

Preglednica 40: Izkaz gibanja kapitala (različica I) od 1. 1. do 31. 12. 2024

	Možni pojavi pri posamezni sestavini kapitala	I. Vpoklicani kapital		II. Kapitalske rezerve	III. Rezerve iz dobička					IV. Revalorizacijske rezerve	V. Rezerve, nastale zaradi vrednotenja po poštenu vrednosti	VI. Preneseni čisti poslovni izid		VII. Čisti poslovni izid poslovnega leta		VIII. Skupaj
		1. Osnovni kapital	2. Nepoklicani kapital (kot odbitna postavka)		1. Zakonske rezerve	2. Rezerve za lastne delnice in lastne poslovne deleže	3. Lastne delnice in lastni poslovni deleži (odbitna postavka)	4. Statutarne rezerve	5. Druge rezerve iz dobička			1. Preneseni čisti dobiček	2. Prenesena čista izguba	1. Čisti dobiček poslovnega leta	2. Čista izguba poslovnega leta	
A.1.	Končno stanje na dan 31. 12. 2023	1.126.932	0	1.075.891	5.470	0	0	0	0	0	217.056	0	-1.261.849	0	-753.474	410.026
a)	Preračuni za nazaj	0	0	0	0	0	0	0	0	0	0	0	0	0	0	0
b)	Prilagoditve za nazaj	0	0	0	0	0	0	0	0	0	0	0	0	0	0	0
A.2.	Začetno stanje na dan 1. 1. 2024	1.126.932	0	1.075.891	5.470	0	0	0	0	0	217.056	0	-1.261.849	0	-753.474	410.026
	Spremembe lastniškega kapitala - transakcije z lastniki	0	0	1.000.000	0	0	0	0	0	0	0	0	0	0	0	1.000.000
a)	Vpis vpoklicanega osnovnega kapitala	0	0	0	0	0	0	0	0	0	0	0	0	0	0	0
b)	Vpis nepoklicanega osnovnega kapitala	0	0	0	0	0	0	0	0	0	0	0	0	0	0	0
c)	Vpoklic vpisanega osnovnega kapitala	0	0	0	0	0	0	0	0	0	0	0	0	0	0	0
č)	Vnos dodatnih vplačil kapitala	0	0	1.000.000	0	0	0	0	0	0	0	0	0	0	0	1.000.000
d)	Nakup lastnih delnic in lastnih posl.deležev	0	0	0	0	0	0	0	0	0	0	0	0	0	0	0
e)	Odtujitev oz. umik lastnih delnic in lastnih poslovnih deležev	0	0	0	0	0	0	0	0	0	0	0	0	0	0	0
f)	Vračilo kapitala	0	0	0	0	0	0	0	0	0	0	0	0	0	0	0
g)	Izplačilo dividend	0	0	0	0	0	0	0	0	0	0	0	0	0	0	0
h)	Izplačilo nagrad organom vodenja in nadzornemu svetu	0	0	0	0	0	0	0	0	0	0	0	0	0	0	0
i)	Druge spremembe lastniškega kapitala	0	0	0	0	0	0	0	0	0	0	0	0	0	0	0
B.2.	Celotni vseobsegajoči donos poročevalskega obdobja	0	0	0	0	0	0	0	0	0	-231.057	0	24.454	0	-469.867	-676.470
a)	Vnos čistega poslovnega izida poročevalskega obdobja	0	0	0	0	0	0	0	0	0	0	0	0	0	-469.867	-469.867
b)	Sprememba revalorizacijskih rezerv iz prevrednotenja opredmetenih osnovnih sredstev	0	0	0	0	0	0	0	0	0	0	0	0	0	0	0
c)	Sprememba rezerv, nastalih zaradi vrednotenja finančnih naložb po poštenu vrednosti	0	0	0	0	0	0	0	0	0	0	0	0	0	0	0
č)	Druge sestavine vseobsegajočega donosa poročevalskega obdobja	0	0	0	0	0	0	0	0	0	-231.057	0	24.454	0	0	-206.603

Izkaz gibanja kapitala (različica I) od 1. 1. do 31. 12. 2024 - nadaljevanje

	Možni pojavi pri posamezni sestavini kapitala	I. Vpoklicani kapital		II. Kapitalske rezerve	III. Rezerve iz dobička					IV. Revalorizacijske rezerve	V. Rezerve, nastale zaradi vrednotenja po poštenih vrednostih	VI. Preneseni čisti poslovni izid		VII. Čisti poslovni izid poslovnega leta		VIII. Skupaj
		1. Osnovni kapital	2. Nevpoklicani kapital (kot odbitna postavka)		1. Zakonske rezerve	2. Rezerve za lastne delnice in lastne poslovne deleže	3. Lastne delnice in lastni poslovni deleži (odbitna postavka)	4. Statutarne rezerve	5. Druge rezerve iz dobička			1. Preneseni čisti dobiček	2. Prenesena čista izguba	1. Čisti dobiček poslovnega leta	2. Čista izguba poslovnega leta	
B.3. Spremembe v kapitalu		0	0	-1.000.000	0	0	0	0	0	0	0	0	246.526	0	753.474	0
a)	Razporeditev preostalega dela čistega dobička primerjalnega poročevalskega obdobja na druge sestavine kapitala	0	0	0	0	0	0	0	0	0	0	0	0	0	0	0
b)	Razporeditev dela čistega dobička primerjalnega poročevalskega obdobja na druge sestavine kapitala po sklepu organov vodenja in nadzora	0	0	0	0	0	0	0	0	0	0	0	0	0	0	0
c)	Razporeditev dela čistega dobička za oblikovanje dodatnih rezerv po sklepu skupščine	0	0	0	0	0	0	0	0	0	0	0	0	0	0	0
č)	Poravnava izgube kot odbitne sestavine kapitala	0	0	-1.000.000	0	0	0	0	0	0	0	0	246.526	0	753.474	0
d)	Oblikovanje rezerv za lastne delnice in lastne poslovne deleže iz drugih sestavn kapitala	0	0	0	0	0	0	0	0	0	0	0	0	0	0	0
e)	Sprostitev rezerv za lastne delnice in lastne poslovne deleže ter razporeditev na druge sestavine kapitala	0	0	0	0	0	0	0	0	0	0	0	0	0	0	0
f)	Druge spremembe v kapitalu	0	0	0	0	0	0	0	0	0	0	0	0	0	0	0
D. Končno stanje na dan 31. 12. 2024		1.126.932	0	1.075.891	5.470	0	0	0	0	0	-14.001	0	-990.869	0	-469.867	733.556
E. Bilančni dobiček/izguba		0	0	0	0	0	0	0	0	0	0	0	-990.869	0	-469.867	-1.460.736

Izjava posloводства

Posloводство potrjuje računovodske izkaze za poslovno leto, končano na dan 31. decembra 2025, na straneh od 59 do 66, ter uporabljene računovodske usmeritve, pojasnila k računovodskim izkazom ter priloge in razkritja na straneh od 68 do 135.

Posloводство potrjuje, da so bile pri izdelavi računovodskih izkazov dosledno uporabljene ustrezne računovodske usmeritve, da so bile računovodske ocene izdelane po načelu previdnosti in dobrega gospodarjenja in da letno poročilo predstavlja resnično in pošteno sliko premoženjskega stanja družbe in izidov njenega poslovanja za leto 2025.

Posloводство je odgovorno tudi za ustrezno vodenje računovodstva, za sprejem ustreznih ukrepov za zavarovanje premoženja in drugih sredstev ter potrjuje, da so računovodski izkazi, skupaj s pojasnili, izdelani na podlagi predpostavke o nadaljnjem poslovanju družbe ter v skladu z veljavno zakonodajo in slovenskimi računovodskimi standardi.

Datum: 31. 3. 2026

Mag. Gašper Škarja
direktor



Komunalno podjetje Velenje, d. o. o.
Koroška cesta 37/b
3200 Velenje

4.3 Razkritja k računovodskim izkazom

4.3.1 Razkritja k bilanci stanja

4.3.1.1 Sredstva

4.3.1.1.1 Neopredmetena sredstva in dolgoročne aktivne časovne razmejitve

Neopredmeteno sredstvo, ki izpolnjuje pogoje za pripoznanje, se ob začetnem pripoznanju ovrednoti po nabavni vrednosti. V nabavno vrednost se vštevajo tudi uvozne in nevračljive nakupne dajatve po odštetju popustov ter vsi neposredno pripisljivi stroški pripravljanja sredstva za nameravano uporabo. Nabavno vrednost sestavljajo še stroški izposojanja v zvezi s pridobitvijo in usposobitvijo do nastanka neopredmetenega sredstva do trenutka njegove usposobitve za uporabo, če to traja dlje kot eno leto. Ob začetnem pripoznanju družba neopredmetena sredstva ovrednoti po modelu nabavne vrednosti.

Nabavno vrednost neopredmetenega sredstva, nastalega v družbi, sestavljajo stroški, ki jih povzroči njegov nastanek, in posredni stroški njegove izdelave, ki mu jih je mogoče pripisati. Ne sestavljajo je stroški, ki niso povezani z njegovo zgraditvijo ali izdelavo, in stroški, ki jih trg ne prizna, sestavljajo pa jo stroški izposojanja za njegovo zgraditev in izdelavo do nastanka neopredmetenega sredstva.

Za neopredmeteno sredstvo se v knjigovodskih razvidih izkazuje posebej nabavna vrednost, posebej amortizacijski popravek vrednosti in posebej nabrana izguba zaradi oslabitve, v bilanci stanja pa zgolj knjigovodska vrednost, ki je znesek, s katerim se sredstvo pripozna po odštetju vseh nabranih amortizacijskih popravkov in nabranih izgub zaradi oslabitve ter povečanju njene odprave.

Družba najetih neopredmetenih sredstev ne pripozna kot neopredmetena sredstva, ampak pripozna najemnine, povezane s temi najemi, kot odhodke na podlagi enakomerne časovne metode celotno trajanje najema ali na kakšni drugi sistematični podlagi, če ta podlaga bolje odraža vzorec najemnikovih koristi.

Neopredmetena sredstva se razvrščajo na tista s končnimi dobami koristnosti in tista z nedoločenimi dobami koristnosti. Knjigovodska vrednost neopredmetenega sredstva s končno dobo koristnosti se znižuje z amortiziranjem. Neopredmeteno sredstvo se začne amortizirati prvi dan naslednjega meseca, potem ko je na razpolago za uporabo. Družba praviloma uporablja metodo enakomernega časovnega amortiziranja.

Ustreznost uporabljene dobe in metode amortiziranja se pregleda najmanj konec poslovnega leta. Morebitne potrebne prilagoditve so obravnavane kot sprememba računovodske ocene. Knjigovodska vrednost neopredmetenih sredstev se mora znižati, če presega njihovo nadomestljivo vrednost.

Pripoznanje neopredmetenega sredstva se odpravi ter izbriše iz knjigovodskega razvida in iz bilance stanja ob odtujitvi ali kadar se od njegove uporabe in kasnejše odtujitve ne pričakujejo nikakršne gospodarske koristi.

Družba na dan 31. 12. 2025 beleži samo neopredmetena sredstva s končnimi dobami koristnosti.

Preglednica 41: Neopredmetena sredstva

	Premoženjske pravice	Neopredmetena sredstva v pridobivanju	Skupaj
Nabavna vrednost			
Stanje 31.12.2024	393.663	0	393.663
Pridobitve	0	14.800	14.800
Prenos iz investicij v teku	14.800	-14.800	0
Odtujitve	-14.181	0	-14.181
Stanje 31.12.2025	394.282	0	394.282
Popravek vrednosti			
Stanje 31.12.2024	369.238	0	369.238
Amortizacija	11.389	0	11.389
Odtujitve	-13.275	0	-13.275
Stanje 31.12.2025	367.353	0	367.353
Neodpisana vrednost 31.12.2024	24.425	0	24.425
Neodpisana vrednost 31.12.2025	26.929	0	26.929

4.3.1.1.2 Opredmetena osnovna sredstva

Opredmeteno osnovno sredstvo, ki izpolnjuje pogoje za pripoznanje, se ob začetnem pripoznanju ovrednoti po nabavni vrednosti. Sestavljajo jo njegova nakupna cena, uvozne in nevračljive nakupne dajatve ter stroški, ki jih je mogoče pripisati neposredno njegovi pridobitvi in usposobitvi za nameravano uporabo. To so zlasti stroški dovoza in namestitve, stroški preizkušanja delovanja sredstva, stroški pravnih storitev, posredniških provizij in drugi stroški posla, ki jih ne bi bilo, če posel ne bi bil sklenjen, ter ocena stroškov razgradnje, odstranitve in obnovitve, kadar za to obstaja pravna ali posredna obveza organizacije. Nabavno vrednost lahko sestavljajo tudi stroški, nastali v zvezi z najemi sredstev, ki se uporabljajo za gradnjo, dograjevanje, zamenjavo delov ali obnove opredmetenih sredstev, na primer stroški amortizacije sredstev, ki predstavljajo pravico do uporabe. Med nevračljive nakupne dajatve se všteje tudi tisti davek na dodano vrednost, ki se ne povrne. Od nakupne cene se odštejejo vsi trgovinski in drugi popusti. Nabavno vrednost sestavljajo še stroški izposojanja v zvezi s pridobitvijo in usposobitvijo opredmetenega osnovnega sredstva do trenutka njegove usposobitve za uporabo, če to traja dlje kot eno leto.

Donacije in državne podpore za pridobitev opredmetenih osnovnih sredstev se ne odštevajo od njihove nabavne vrednosti, temveč se vštevajo med dolgoročne odložene prihodke in porabljajo skladno z obračunano amortizacijo.

Nabavno vrednost opredmetenega osnovnega sredstva, zgrajenega ali izdelanega v družbi, tvorijo stroški, ki jih povzroči njegova zgraditev ali izdelava, in posredni stroški njegove zgraditve ali izdelave, ki mu jih je mogoče pripisati. Ne sestavljajo je stroški, ki niso povezani z njegovo zgraditvijo ali izdelavo, in stroški, ki jih trg ne prizna, sestavljajo pa jo stroški izposojanja za njegovo zgraditev ali izdelavo in usposobitev za uporabo.

Družba ob sklenitvi pogodbe oceni, ali gre za najemno pogodbo oziroma ali pogodba vsebuje najem. Pogodba je najemna pogodba oziroma vsebuje najem, če se z njo prenaša pravica do obvladovanja uporabe prepoznane sredstva za določeno obdobje v zameno za nadomestilo.

Družba na datum začetka najema opredmetenega osnovnega sredstva pripozna opredmeteno osnovno sredstvo, ki predstavlja pravico do uporabe, in obveznost iz najema. Opredmeteno osnovno sredstvo, pridobljeno na podlagi najema, je sestavni del opredmetenih osnovnih sredstev družbe. Njegova nabavna vrednost zajema: znesek začetnega merjenja obveznosti iz najema, plačila najemnine, ki so bila izvedena na datum začetka najema ali pred njim, zmanjšana za prejete spodbude, začetne neposredne stroške, oceno stroškov, ki bodo nastali

najemniku pri demontaži ali odstranitvi sredstva, ki je predmet najema, obnovitvi mesta, na katerem je, ali vrnitvi sredstva, ki je predmet najema, v stanje, kot ga zahtevajo pogoji najema, razen če so ti stroški nastali pri proizvodnji zalog.

Družba kratkoročnih najemov in najemov, pri katerih je sredstvo, ki je predmet najema nizke vrednosti, ne pripozna kot sredstvo, ampak pripozna najemnine, povezane s temi najemi, kot stroške na podlagi enakomerne časovne metode celotno trajanje najema ali na kakšni drugi sistematični podlagi, če ta podlaga bolje odraža vzorec najemnikovih koristi. Za kratkoročni najem velja najem, katerega doba najema traja do 1 leta. Najem nizke vrednosti pa je najem, katerega vrednost znaša do 10.000 EUR, pri čemer se upošteva vrednost novega sredstva, ki je predmet najema. Prav tako družba poslovnih najemov osnovnih sredstev gospodarske infrastrukture za opravljanje dejavnosti gospodarske javne službe ne pripozna kot sredstvo, ampak pripozna najemnine, povezane s temi najemi, kot odhodke.

Opredmeteno osnovno sredstvo v družbi, katerega posamična nabavna vrednost po dobaviteljevem obračunu ne presega 500 evrov, se lahko razporedi med material.

Stroški, ki nastajajo v zvezi z opredmetenim osnovnim sredstvom po začetni pripoznavi sredstva, zvišujejo njegovo nabavno vrednost, če so izpolnjeni pogoji za pripoznanje, razen popravil ali vzdrževanja opredmetenih osnovnih sredstev, ki so namenjena obnavljanju ali ohranjanju prihodnjih gospodarskih koristi, ki se pričakujejo na podlagi prvotno ocenjene stopnje učinkovitosti sredstev. Ti se pripoznajo kot stroški oziroma poslovni odhodki.

Za opredmeteno osnovno sredstvo se v knjigovodskih razvidih izkazuje posebej nabavna oziroma revalorizirana nabavna vrednost, posebej amortizacijski popravek vrednosti in posebej nabrana izguba zaradi oslabitve, v bilanci stanja pa zgolj knjigovodska vrednost, ki je znesek, s katerim se sredstvo izkaže po odštetju vseh nabranih amortizacijskih popravkov vrednosti in nabranih izgub zaradi oslabitve ter povečanju njene odprave.

Za kasnejše merjenje opredmetenih osnovnih sredstev družba uporablja model nabavne vrednosti. Za opredmeteno osnovno sredstvo se v knjigovodskih razvidih izkazuje nabavna vrednost, zmanjšana za amortizacijski popravek vrednosti in nabrano izgubo zaradi oslabitve.

Opredmeteno osnovno sredstvo se začne amortizirati prvi dan naslednjega meseca, potem ko je razpoložljivo za uporabo. Sredstvo je razpoložljivo za uporabo, ko je na svojem mestu in v stanju, v katerem bo lahko delovalo na način, ki ga je poslovodstvo predvidevalo. Družba praviloma uporablja metodo enakomernega časovnega amortiziranja. Ustreznost uporabljene dobe in metode amortiziranja se pregleda najmanj konec vsakega poslovnega leta. Morebitne potrebne prilagoditve so obravnavane kot sprememba računovodske ocene.

Pripoznanje opredmetenega osnovnega sredstva v knjigovodskih razvidih in bilanci stanja se odpravi ob odtujitvi ali če od njegove uporabe ali odtujitve ni več pričakovati prihodnjih gospodarskih koristi ter ob njegovem prenosu med naložbene nepremičnine in sredstva za prodajo. Pri tem nastala razlika med čisto prodajno vrednostjo in prvotno knjigovodsko vrednostjo se prenese med prevrednotovalne poslovne prihodke oziroma poslovne odhodke.

Preglednica 42: Opredmetena osnovna sredstva

	Zemljišča	Pravica do uporabe zemljišč	Gradbeni objekti	Pravica do uporabe gradbenih objektov	Oprema	Pravica do uporabe opreme	Investicije v teku	Skupaj
Nabavna vrednost								
Stanje 31.12.2024	272.207	0	2.194.939	14.788	3.687.912	10.837	24.580	6.205.262
Preračun	0	0	0	270	0	0	0	270
Pridobitve	0	62.912	0	0	0	0	1.211.068	1.273.980
Prenos iz investicij v teku	0	0	95.282	0	1.097.685	0	-1.192.968	0
Odtujitve in druga zmanjšanja	0	0	0	0	-134.107	0	0	-134.107
Stanje 31.12.2025	272.207	62.912	2.290.221	15.058	4.651.491	10.837	42.680	7.345.405
Popravek vrednosti								
Stanje 31.12.2024	0	0	1.448.085	986	2.819.180	5.117	0	4.273.368
Amortizacija	0	12.582	43.978	3.008	319.084	3.612	0	382.264
Odtujitve in druga zmanjšanja	0	0	0	0	-133.451	0	0	-133.451
Stanje 31.12.2025	0	12.582	1.492.063	3.993	3.004.813	8.730	0	4.522.182
Neodpisana vrednost 31.12.2024	272.207	0	746.854	13.802	868.732	5.719	24.580	1.931.894
Neodpisana vrednost 31.12.2025	272.207	50.330	798.158	11.064	1.646.678	2.107	42.680	2.823.224

Pri popisu osnovnih sredstev manki in viški niso bili ugotovljeni.

Preglednica 43: Pravica do uporabe

	Pravica do uporabe zemljišča	Pravica do uporabe gradbenega objekta	Pravica do uporabe opreme
Trajanje najema	za nedoločen čas	60 mesecev	36 mesecev
Amortizacijska stopnja	20,0%	20,0%	33,3%
Skupni denarni tok brez DDV v letu 2025	14.198	3.477	3.953
Stopnja diskontiranja	4,86%	5,87%	5,94%

Preglednica 44: Stroški kratkoročnih najemov in najemov majhne vrednosti opredmetenih OS

	2025	2024	Indeks
Stroški kratkoročnih najemov	6.870	0	-
Stroški najemov majhne vrednosti	24.364	24.474	99,6
Stroški kratkoročnih najemov majhne vrednosti	7.647	7.369	103,8
Skupaj	38.882	31.843	122,1

V letu 2025 so bila odprodana osnovna sredstva (oprema) v skupni neto prodajni vrednosti 418 €.

Preglednica 45: Obveznosti, povezane s pridobitvijo opredmetenih osnovnih sredstev

Vrsta obveznosti	31.12.2025	31.12.2024	Indeks
Kratkoročne obveznosti do dobaviteljev	12.152	183.934	6,6
Skupaj	12.152	183.934	6,6

4.3.1.1.3 Dolgoročne finančne naložbe

Finančne naložbe se ob začetnem pripoznanju razvrstijo v:

- finančna sredstva, izmerjena po pošteni vrednosti prek poslovnega izida,
- finančna sredstva, izmerjena po odplačni vrednosti, ali
- finančna sredstva, izmerjena po pošteni vrednosti prek kapitala.

Ob zaključku poslovnega leta, če je to dovoljeno in primerno, družba posamezne dolgoročne in kratkoročne finančne naložbe ustrezno prerazvrsti v drugo skupino.

Pripoznano finančno sredstvo, ki je finančna naložba, družba ob začetnem pripoznanju izmeri po pošteni vrednosti. Če gre za finančno sredstvo, ki ni izmerjeno po pošteni vrednosti prek

poslovnega izida, je treba začetni pripoznani vrednosti prišteti stroške posla, ki izhajajo neposredno iz nakupa ali izdaje finančnega sredstva.

Poštena vrednost je dokazana, če jo je mogoče zanesljivo izmeriti. Če poštene vrednosti ni mogoče zanesljivo meriti, se finančne naložbe merijo po nabavni vrednosti. Finančne naložbe v odvisne družbe, pridružene družbe in skupne podvige se merijo in obračunavajo le po nabavni vrednosti.

Na dan bilance stanja se oceni, ali obstaja kak nepristranski dokaz o morebitni oslabiljenosti finančne naložbe ali skupine finančnih naložb, ki niso izmerjene po pošteni vrednosti. Če tak dokaz obstaja, se finančna naložba prevrednoti zaradi oslabilve.

Pripoznanje finančne naložbe kot finančnega sredstva v knjigovodskih razvidih in bilanci stanja se odpravi, če prenehajo pogodbene pravice do denarnih tokov iz finančne naložbe ali se finančne naložbe prenesejo in prenos izpolnjuje pogoje za odpravo pripoznanja.

Preglednica 46: Gibanje dolgoročnih finančnih naložb

	Posojila	Finančne naložbe razpoložljive za prodajo	Skupaj
Bruto vrednost			
Stanje 31.12.2024	0	50	50
Povečanja			
Nova posojila, nakupi	0	0	0
Zmanjšanja			
Prenos na kratkoročni del	0	0	0
Oslabilve	0	0	0
Dokončen odpis	0	0	0
Stanje 31.12.2025	0	50	50
Popravek vrednosti			
Stanje 31.12.2024	0	0	0
Povečanja			
Oblikovanje popravka	0	0	0
Zmanjšanja			
Dokončen odpis	0	0	0
Stanje 31.12.2025	0	0	0
Čista vrednost 31. 12. 2024	0	50	50
Čista vrednost 31. 12. 2025	0	50	50

Preglednica 47: Druge delnice in deleži

	31.12.2025	31.12.2024	Indeks
Druge delnice in deleži	50	50	100,0
Skupaj	50	50	100,0

Med drugimi delnicami in deleži izkazujemo poslovni delež v družbi Pup - Saubermacher, d. o. o., v višini 50 € (delež 0,175 % v osnovnem kapitalu). Finančna naložba je merjena po nabavni vrednosti. V letu 2025 naložba ni bila oslabiljena.

4.3.1.1.4 Dolgoročne poslovne terjatve

Terjatve vseh vrst se ob začetnem pripoznanju izkazujejo v zneskih, ki izhajajo iz ustreznih listin, ob predpostavki, da bodo poplačane. Prvotne terjatve se lahko kasneje povečajo ali zmanjšajo. Terjatve se zaradi oslabilve prevrednotujejo, če njihova knjigovodska vrednost

presega njihovo udenarljivo vrednost.

Preglednica 48: Dolgoročne poslovne terjatve

	31.12.2025	31.12.2024	Indeks
Dolgoročne poslovne terjatve do drugih	10.500	10.500	100,0
Oslabitev vrednosti dolgoročnih poslovnih terjatev	0	0	-
Dolgoročne poslovne terjatve do občin	0	42.593	0,0
Kratkoročni del dolgoročnih poslovnih terjatev	0	-42.593	0,0
Skupaj	10.500	10.500	100,0

Druge dolgoročne poslovne terjatve do občin so bile evidentirane na dan 1. 1. 2010 ob izločitvi osnovnih sredstev v upravljanju in dolgoročnih obveznosti za sredstva v upravljanju. Z Mestno občino Velenje in Občino Šoštanj sta bila sklenjena sporazuma o dolgoročnem odplačevanju terjatve, v skladu s katerima se terjatve plačujejo letno. Mestna občina Velenje je terjatev dokončno poplačala v letu 2021, Občina Šoštanj pa v letu 2025.

Preglednica 49: Struktura dolgoročnih poslovnih terjatev po zapadlosti

	Zapadle					Skupaj
	čez 2 leti	čez 3 leta	čez 4 leta	čez 5 let	čez več kot 5 let	
Dolgoročne poslovne terjatve do drugih	0	0	0	0	10.500	10.500
Skupaj	0	0	0	0	10.500	10.500

4.3.1.1.5 Odložene terjatve za davek

Odložene terjatve za davek vključujejo dolgoročno terjatev za odloženi davek od dohodkov pravnih oseb. Odložene terjatve za davek so na dan 31. 12. 2025 izračunane na podlagi 22 % davčne stopnje.

Preglednica 50: Odložene terjatve za davek

	31.12.2024	Odloženi davki preko IPI	31.12.2025
Oslabitev poslovnih terjatev	28.829	14.294	43.123
Dolgoročne rezervacije za odpravnine in jubilejne nagrade	113.575	-12.531	101.044
Davčna izguba	0	0	0
Neizkoriščena olajšava za investiranje	91.278	89.037	180.315
Neizkoriščena olajšava za donacije	0	4.400	4.400
Skupaj	233.682	95.200	328.882

Neizkoriščena davčna izguba, od katere niso oblikovane odložene terjatve za davek, na dan 31. 12. 2025 znaša 3.267.804 €.

4.3.1.1.6 Zaloge

Količinska enota zaloge materiala in trgovskega blaga se ob začetnem pripoznanju ovrednoti po nabavni ceni, ki jo sestavljajo nakupna cena, uvozne in druge nevračljive nakupne dajatve ter neposredni stroški nabave. Med nevračljive nakupne dajatve se vštevata tudi tisti davek na dodano vrednost, ki se ne povrne. Nakupna cena se zniža za dobljene popuste.

Za material se lahko prav tako šteje drobní inventar z dobo koristnosti do leta dni, lahko pa tudi tisti z dobo koristnosti več kot leto dni, če njegova posamična nabavna cena ne presega 500 evrov.

Kot trgovsko blago družba evidentira pogrebno blago. Družba obračunava porabo materiala in pogrebnega blaga po metodi zaporednih cen (FIFO).

Zaloge pogrebnega blaga, ki jih družba vodi v konsignacijskem skladišču, se evidentirajo v zunajbilančni evidenci. Ob prodaji iz konsignacijskega skladišča se v evidencah prikaže strošek nabavne vrednosti prodanega blaga in prihodek od prodaje blaga.

Pripoznanje stvari v zalogi kot sredstva v knjigovodskih razvidih in bilanci stanja se odpravi, ko je porabljena, prodana ali kako drugače preneha obstajati, kar potrjujejo ustrezne listine.

Preglednica 51: Zaloge

	31.12.2025	31.12.2024	Indeks
Material	325.788	266.456	122,3
Nedokončana proizvodnja	0	0	-
Proizvodi in trgovsko blago	11.604	10.720	108,3
Predejmi za zaloge	0	0	-
Skupaj	337.392	277.175	121,7

Na dan 31. 12. 2025 čista iztržljiva vrednost zalog materiala znaša 325.788 €, čista iztržljiva vrednost zalog pogrebnega blaga pa znaša 11.604 €.

Na zalogah materiala je bil pri letnem popisu ugotovljen inventurni manko v višini 3 €, inventurni viški niso bili ugotovljeni. Odpisane so bile zaloge v višini 147 €.

Na zalogah pogrebnega blaga ni bilo ugotovljenih inventurnih mankov in viškov. Odpisane so bile zaloge pogrebnega blaga v višini 209 €.

4.3.1.1.7 Kratkoročne poslovne terjatve

Terjatve vseh vrst se ob začetnem pripoznanju izkazujejo v zneskih, ki izhajajo iz ustreznih listin, ob predpostavki, da bodo poplačane. Prvotne terjatve se lahko kasneje povečajo ali zmanjšajo. Terjatve se zaradi oslabitve prevrednotujejo, če njihova knjigovodska vrednost presega njihovo udenarljivo vrednost.

Za terjatve, za katere se domneva, da ne bodo poravnane v rednem roku ali ki niso poravnane v rednem roku, ter za tožene, dvomljive in sporne terjatve družba mesečno evidentira oslabitev v breme prevrednotovalnih poslovnih odhodkov in v dobro ustreznega popravka vrednosti terjatev, glede na dejansko stanje nepravčasno plačanih terjatev (valuta + 120 dni). Za terjatve proračunskih uporabnikov in uporabnikov, s katerimi so sklenjeni dogovori o poravnavi terjatev, se lahko popravek vrednosti terjatev ne oblikuje.

Terjatve, ki niso poravnane v rednem roku, se na podlagi izvršilnih predlogov prenesejo na sporne terjatve. Za odprte terjatve za okoljske dajatve družba oblikuje popravek vrednosti terjatev ter zniža obveznost za okoljske dajatve.

Za odpise terjatev so potrebne ustrezne dokazne listine: zavrnitev potrditve stanj terjatev, sodna odločba, sklep o končanju prisilne poravnave, sklep o končanju stečajnega postopka in druge ustrezne listine. Družba preverja ustreznost izkazanih velikosti posameznih terjatev in na podlagi ugotovitev predlaga odpis terjatev organom družbe. Na podlagi sklepa se terjatve dokončno odpišejo v breme popravka vrednosti terjatev.

Kratkoročne terjatve iz rednega poslovanja za zamudne obresti za zamujena plačila se obračunajo v skladu z zakonodajo. Za terjatve za zamudne obresti, za katere se domneva, da ne bodo poravnane v rednem roku ali ki niso poravnane v rednem roku, ter za vse tožene, dvomljive in sporne terjatve družba mesečno evidentira oslabitev v breme prevrednotovalnih

poslovnih odhodkov in v dobro ustreznega popravka vrednosti terjatev glede na dejansko stanje nepravočasno plačanih terjatev (valuta + 120 dni). Za terjatve zamudnih obresti proračunskih uporabnikov in uporabnikov, s katerimi so sklenjeni dogovori o poravnavi terjatev, se lahko popravek vrednosti terjatev ne oblikuje.

Če se pri terjatvah, prevrednotenih na nižjo udenarljivo vrednost, v naslednjem obdobju izguba zaradi prevrednotenja zmanjša in če je mogoče zmanjšanje nepristransko povezati z dogodkom po prevrednotenju na nižjo udenarljivo vrednost, se prej pripoznana izguba zaradi prevrednotenja razveljavi s preračunom na kontu popravka vrednosti. Vrednost razveljavitve izgube se obravnava kot prevrednotovalni poslovni prihodek v zvezi s terjatvami.

Družba svojih terjatev nima posebej zavarovanih. Terjatve so izpostavljene tveganju neplačil s strani dolžnikov.

Preglednica 52: Kratkoročne poslovne terjatve z oblikovanimi popravki vrednosti

	31.12.2025	31.12.2024	Indeks
Kratkoročne poslovne terjatve do kupcev v skupini	0	0	-
Kratkoročne poslovne terjatve do kupcev	5.895.784	6.093.883	96,7
Kratkoročne poslovne terjatve do kupcev - popravek vrednosti	-1.077.129	-1.025.277	105,1
Kratkoročne terjatve za obresti	49.421	40.307	122,6
Kratkoročne terjatve za obresti - popravek vrednosti	-30.048	-19.437	154,6
Kratkoročne terjatve do zaposlenih	0,00	0,00	-
Kratkoročne terjatve do države za DDV	1.906,05	0,00	-
Kratkoročne terjatve do države za DDPO	33.023,32	0,00	-
Kratkoročni del dolgoročnih poslovnih terjatev	0,00	42.593,47	0,0
Kratkoročne poslovne terjatve za subvencije, vir najemnina	2.756,49	115.711,54	2,4
Kratk. terj. za tuj račun (obračun naprej občinam)	106.188,07	29.949,57	354,6
Druge kratkoročne terjatve	22.346,50	36.580,35	61,1
Skupaj	5.004.248	5.314.311	94,2

Preglednica 53: Struktura kratkoročnih poslovnih terjatev po zapadlosti brez upoštevanega popravka vrednosti

	Nezapadle	Zapadle					Skupaj
		0-30 dni	31-60 dni	61-90 dni	91-120 dni	Več kot 120 dni	
Kratkoročne poslovne terjatve do kupcev	4.147.266	387.820	118.679	32.780	40.780	1.217.879	5.945.205
Kratkoročne poslovne terjatve do drugih	166.220	0	0	0	0	0	166.220
Skupaj	4.313.487	387.820	118.679	32.780	40.780	1.217.879	6.111.425

Preglednica 54: Struktura kratkoročnih poslovnih terjatev po zapadlosti z upoštevanim popravkom vrednosti

	Nezapadle	Zapadle					Skupaj
		0-30 dni	31-60 dni	61-90 dni	91-120 dni	Več kot 120 dni	
Kratkoročne poslovne terjatve do kupcev	4.147.266	387.820	118.679	32.780	40.780	110.702	4.838.027
Kratkoročne poslovne terjatve do drugih	166.220	0	0	0	0	0	166.220
Skupaj	4.313.487	387.820	118.679	32.780	40.780	110.702	5.004.248

Terjatve v višini 110.702 €, ki so v preglednici prikazane med zapadlimi terjatvami za več kot 120 dni, so izvzete iz oblikovanja popravka vrednosti terjatev, saj se terjatve nanašajo na sklenjen dogovor o obročnem odplačilu dolga.

Preglednica 55: Kratkoročne poslovne terjatve do kupcev

	31.12.2025	31.12.2024	Indeks
Kratk.terjatve do občanov za komunalne storitve	1.951.530	2.306.478	84,6
Kratkoročne terjatve do občin - lastnikov podjetja	504.862	488.496	103,4
Kratkoročne terjatve do drugih	2.362.263	2.273.633	103,9
Kratkoročne terjatve do kupcev za obresti	19.372	20.870	92,8
Skupaj	4.838.027	5.089.476	95,1

Preglednica 56: Gibanje popravka vrednosti terjatev do kupcev – skupaj

Gibanje popravka terjatev	31.12.2025	31.12.2024	Indeks
Stanje 1.1.	1.044.714	1.019.578	102,5
Povečanja			
Oblikovanje popravkov vrednosti v letu	315.813	341.899	92,4
Zmanjšanja			
Odprava popravkov vrednosti v letu	0	0	-
Izterjane odpisane terjatve	233.733	246.918	94,7
Dokončen odpis terjatev	19.616	69.845	28,1
Stanje 31.12.	1.107.178	1.044.714	106,0

Preglednica 57: Gibanje popravka vrednosti terjatev do kupcev

	Začetno stanje	Odpis	Plačila	Oblikovanje	Končno stanje
Popravek vrednosti kratkoročnih terjatev do kupcev za storitve	1.001.160	17.838	225.331	297.181	1.055.172
Popravek vrednosti kratkoročnih terjatev do kupcev za okoljsko dajatev in prispevke za razširjeno reprodukcijo	16.246	1.677	2.560	2.161	14.170
Popravek vrednosti kratkoročnih terjatev za ravnanje z odpadki	7.872	85	0	0	7.787
Popravek vrednosti kratkoročnih terjatev do kupcev za obresti	19.437	17	5.843	16.471	30.048
Skupaj	1.044.714	19.616	233.733	315.813	1.107.178

Preglednica 58: Kratkoročne poslovne terjatve do občin lastnic družbe

Vrsta kratkoročne poslovne terjatve	31.12.2025			
	Mestna občina Velenje	Občina Šoštanj	Občina Šmartno ob Paki	Skupaj
Terjatve za subvencije iz vira najemnine	0	2.756	0	2.756
Terjatve za obresti in stroške iz naslova kreditov, ki jih občine plačujejo iz proračuna	0	0	0	0
Terjatve za investicije v infrastrukturo, ki se financirajo iz najemnine - proračuna občin	78.320	26.717	0	105.037
Terjatve za zavarovanje infrastrukture, ki ga občine plačujejo iz proračuna	942	209	0	1.151
Terjatve do kupcev	392.563	28.927	83.372	504.862
Skupaj	471.825	58.609	83.372	613.807

Preglednica 59: Kratkoročne terjatve za tuj račun

	31.12.2025	31.12.2024	Indeks
Kratkoročne terjatve za tuj račun (zajeto v terjativah do kupcev)	30.058	39.103	76,9
Kratkoročne terjatve za tuj račun (obračun naprej občinam)	106.188	29.950	354,6
Skupaj	136.246	69.052	197,3

Terjatve za tuj račun v višini 30.058 € zajemajo terjatve za prispevke za razširjeno reprodukcijo in okoljske dajatev, ki so bili zaračunani uporabnikom komunalnih storitev ob ceni in so del kratkoročnih poslovnih terjatev do kupcev. Terjatve za tuj račun v višini 106.188 € predstavljajo prejete račune za osnovna sredstva infrastrukture, ki so evidentirana kot osnovna sredstva v

poslovnih knjigah občin lastnic in ne v poslovnih knjigah družbe, ter račune za zavarovanje osnovnih sredstev infrastrukture.

Preglednica 60: Terjatve do članov uprave in nadzornega sveta

Terjatve	31.12.2025
Terjatve do članov uprave	75
Terjatve do članov nadzornega sveta	132
Skupaj	207

4.3.1.1.8 Denarna sredstva

Denar so gotovina, knjižni denar in denar na poti. Med denarna sredstva se uvrščajo tudi denarni ustrezniki. Denarni ustrezniki so naložbe, jih je mogoče hitro oziroma v bližnji prihodnosti pretvoriti v vnaprej znan znesek denarnih sredstev in pri katerih je tveganje spremembe vrednosti nepomembno. Sem uvrščamo kratkoročne depozite in vloge v bankah ter podobne naložbe, ki sicer niso namenjene vzpostavljanju naložb, ampak zagotavljanju plačilne sposobnosti. Med denarne ustreznike se uvrščajo tudi takoj udenarljivi dolžniški vrednostni papirji z majhnim tveganjem, ki so uvrščeni na organizirani trg (državne obveznice, blagajniški zapisi in podobno), ter takoj udenarljivi prejeti čeki.

Preglednica 61: Denarna sredstva

	31.12.2025	31.12.2024	Indeks
Denarna sredstva v blagajni	3.846	342	1.124,4
Denar na poti	6.865	8.532	80,5
Denarna sredstva na transakcijskih računih	46.712	19.477	239,8
Kratkoročni depoziti	1.531.000	3.707.000	41,3
Skupaj	1.588.423	3.735.351	42,5

Depozit na vpoklic v višini 1.531.000 € je vezan pri Novi Ljubljanski banki, d. d. Obrestna mera znaša 0,0001 % letno.

4.3.1.1.9 Kratkoročne aktivne časovne razmejitve

Med kratkoročnimi aktivnimi časovnimi razmejitvami družba izkazuje kratkoročno odložene stroške oziroma odhodke in prehodno nezaračunane prihodke.

Preglednica 62: Kratkoročne aktivne časovne razmejitve

	31.12.2025	31.12.2024	Indeks
Kratkoročno odloženi stroški oz. odhodki	10.763	12.731	84,5
Kratkoročno nezaračunani prihodki - poraba še ne nakazanih nepovratnih sredstev po evropskih projektih (Diverse, Enershare)	59.112	16.822	351,4
Skupaj	69.874	29.553	236,4

4.3.1.2 Obveznosti do virov sredstev

Dolgovi se ob začetnem pripoznanju ovrednotijo z zneski iz ustreznih listin o njihovem nastanku. Dolgovi so lahko finančni ali poslovni.

Dolgoročni dolg je dolg, ki v skladu s pogodbo ali drugim pravnim aktom dokončno zapade v plačilo v obdobju, daljšem od enega leta. Kratkoročni dolg je dolg, ki v skladu s pogodbo ali drugim pravnim aktom zapade v plačilo najkasneje v letu dni ali je na dan sestavitve bilance stanja že zapadel v plačilo.

Dolgovi, izraženi v tuji valuti, se na dan bilance stanja po valutnem tečaju preračunajo v domačo valuto. Povečanje dolgov zaradi tečajnih razlik povečuje finančne odhodke, zmanjšanje dolgov zaradi tečajnih razlik pa finančne prihodke.

4.3.1.2.1 Kapital

Celotni kapital sestavljajo vpoklicani kapital, kapitalske rezerve, rezerve iz dobička, revalorizacijske rezerve, rezerve, nastale zaradi vrednotenja po pošteni vrednosti, preneseni čisti dobiček iz prejšnjih let ali prenesena čista izguba iz prejšnjih let in prehodno še nerazdeljeni čisti dobiček ali še neporavnana čista izguba poslovnega leta.

Celotni kapital družbe na dan 31. 12. 2025 znaša 106.317 €. Vse postavke kapitala se delijo na lastnike v skladu z deleži osnovnega kapitala.

Preglednica 63: Kapital

	31.12.2025	31.12.2024	Indeks
Osnovni kapital	1.126.932	1.126.932	100,0
Kapitalske rezerve	1.075.891	1.075.891	100,0
Zakonske rezerve	5.470	5.470	100,0
Rezerve, nastale zaradi vrednotenja po pošteni vrednosti	50.542	-14.001	-361,0
Preneseni čisti poslovni izid	-1.461.680	-990.869	147,5
Čisti poslovni izid poslovnega leta	-690.838	-469.867	147,0
Skupaj	106.317	733.556	14,5

Osnovni kapital družbe znaša 1.126.932 €. Družba izkazuje za 1.075.891 € kapitalskih rezerv, ki predstavljajo splošni prevrednotovalni popravek kapitala. Zakonske rezerve znašajo 5.470 €. Zakonske rezerve se lahko porabljajo v skladu z ZGD.

Rezerve, nastale zaradi vrednotenja po pošteni vrednosti, znašajo 50.542 € in so posledica evidentiranja aktuarskih dobičkov in izgub, ki so nastale pri izračunu rezervacij za odpravnine ob upokojitvi.

Družba je v letu 2025 preneseni čisti poslovni izid znižala za 944 € iz naslova sorazmernega dela rezerv, nastalih zaradi vrednotenja po pošteni vrednosti (v preneseni poslovni izid). Čisti poslovni izid poslovnega leta 2025 znaša – 690.838 €.

Po Zakonu o finančnem poslovanju, postopkih zaradi insolventnosti in prisilnem prenehanju (ZFPPIPP) je insolventnost položaj, ki nastane, če dolžnik ni sposoben poravnati svojih zapadlih obveznosti v določenem obdobju (trajnejša nelikvidnost) ali postane dolgoročno plačilno nesposoben. Če se ne dokaže drugače, velja, da je dolžnik postal dolgoročno plačilno nesposoben, če je izguba tekočega leta skupaj s prenesenimi izgubami dosegla polovico osnovnega kapitala in te izgube ni mogoče pokriti v breme prenesenega dobička ali rezerv.

Družba je v letu 2025 ugotovila, da na dan 31. 10. 2025 izpolnjuje pogoj dolgoročne plačilne nesposobnosti. Na seji Skupščine družbe dne 10. 12. 2025 in na seji Sveta ustanoviteljev družbe dne 15. 12. 2025 sta bila sprejeta sklepa, ki določata, da lastnici družbe Mestna občina Velenje in Občina Šoštanj najkasneje do 30. 1. 2026 opravita naknadna vplačila kapitala v skupni višini 650.000 €. Na sejah Skupščine in Sveta ustanoviteljev družbe dne 28. 1. 2026 sta bila sprejeta še sklepa, ki določata vrednost naknadnih vplačil kapitala posamezne občine. Dne 30. 1. 2026 sta občini izvedli naknadna vplačila kapitala, in sicer Mestna občina Velenje v višini 528.840 € ter Občina Šoštanj v višini 121.160 €.

Občine ustanoviteljice v okviru organov upravljanja in nadzora skupaj z družbo redno spremljajo finančni položaj ter morebitno izpolnjevanje pogojev insolventnosti družbe. Za izboljšanje finančnega položaja so bili sprejeti številni ukrepi, vključno z naknadnimi vplačili

kapitala, racionalizacijo poslovanja, dodatnimi prihodki v okviru gospodarskih javnih služb in na trgu, ustreznimi dvigi cen storitev. Občine družbi omogočajo odlog plačila obveznosti kot pomoč pri obvladovanju likvidnostnega tveganja. V primeru slabšanja finančnega položaja družbe bodo občine ustanoviteljice skupaj z družbo sprejele dodatne ukrepe za izboljšanje finančnega položaja.

4.3.1.2.2 Rezervacije in dolgoročne pasivne časovne razmejitve

Rezervacije se v knjigovodskih razvidih in bilanci stanja pripoznavaajo, če:

- obstaja zaradi preteklega dogodka sedanja pravna ali posredna obveza (obvezujoč pretekli dogodek);
- bo po pričakovanju za poravnavo obveze potreben prenos sredstev, ki družbi omogočajo pritekanje gospodarskih koristi;
- je mogoče znesek obveze zanesljivo izmeriti.

Obveza je tisto, kar se po določenih normah in predpisih mora storiti, opraviti in za kar družba nima praktičnih možnosti, da se ji izogne. V redkih primerih, ni nujno jasno, ali ima organizacija sedanjo obvezo. V takih primerih velja, da pretekli dogodek povzroči sedanjo obvezo, če je ob upoštevanju vseh razpoložljivih dokazov bolj možno kot ne, da na dan bilance stanja obstaja sedanja obveza. Družba pripozna rezervacijo za takšno sedanjo obvezo, če je zadoščeno tudi opredelitvenima drugima dvema sodiloma za pripoznavanje iz prejšnjega odstavka.

Bolj možno kot ne pomeni, da obstaja verjetnost, večja od 50 odstotkov, da obveza družbe obstaja. Če je bolj možno kot ne, da sedanja obveza ne obstaja, družba razkrije pogojno obveznost. Družba zgolj razkrije pogojno obveznost tudi v skrajno redkih primerih, ko ni možno zanesljivo oceniti zneska obveze.

Rezervacije so oblikovane z namenom, da se v obliki vnaprej vračunanih stroškov oziroma odhodkov zberejo potrebni zneski, ki bodo v prihodnosti omogočili pokrivanje prihodnjih izdatkov (prenosov gospodarskih koristi) za poravnavo obvez.

Rezervacije iz naslova vnaprej vračunanih stroškov oziroma odhodkov se zmanjšujejo neposredno za stroške oziroma odhodke, za pokrivanje katerih so oblikovane, kar pomeni, da se v izkazu poslovnega izida ne pojavljajo več, razen v primeru rezervacij za kočljive pogodbe, katerih poraba se prenaša med poslovne prihodke v obračunskih obdobjih, v katerih se pojavljajo stroški oziroma odhodki, za pokrivanje katerih so oblikovane.

Dolgoročne rezervacije za odpravnine ob upokojitvi in jubilejne nagrade družba oblikuje in odpravlja na podlagi aktuarskega izračuna, ki je bil izdelan na dan 31. 12. 2024 s strani pooblaščenega aktuarja. Porabljajo se v skladu z izplačanimi odpravninami in jubilejnimi nagradami. Tveganje za oblikovane rezervacije bi nastopilo v primeru, da se pojavi večja fluktuacija delovne sile v družbi.

Preglednica 64: Rezervacije in dolgoročne pasivne časovne razmejitve

	Rezervacije za odpravnine ob upokojitvi	Rezervacije za jubilejne nagrade	Dolgoročne pasivne časovne razmejitve	Skupaj
Stanje 31.12.2024	913.191	614.745	22.280	1.550.216
Spremembe v letu:				
Oblikovanje	93.340	106.045	685	200.070
Črpanje	-48.154	-45.512	-10.246	-103.912
Odprava	0	-20.253	0	-20.253
Aktuarski dobički/izgube	-63.599	0	0	-63.599
Stanje 31.12.2025	894.779	655.025	12.718	1.562.522

Predpostavke, uporabljene v aktuarskem izračunu, so naslednje:

- pričakovana smrtnost delavcev se upošteva v skladu s tablicami smrtnosti prebivalstva Slovenije iz leta 2007, ločeno po spolih, znižane za 10 % (0,4 % povprečna smrtnost na dan 31. 12. 2025);
- povprečna starost zaposlenih na dan 31. 12. 2024 znaša 46,4 let;
- fluktuacija zaposlenih zaradi odpovedi delovnega razmerja s strani delojemalca se upošteva linearno padajoča od 6,0 % pri 18 letih do 0,0 % pri 58 letih, nato konstantna 0,0 %; na dan 31. 12. 2025 to pomeni povprečno letno fluktuacijo 1,9 % za naslednje poslovno leto;
- fluktuacija zaposlenih zaradi večjega obsega odpovedi delovnega razmerja s strani delodajalca ni upoštevana;
- predviden datum upokojitve za posameznega zaposlenega je izračunan na podlagi podatkov o spolu, datumu rojstva, doseženi skupni delovni dobi na dan 31. 12. 2025 v skladu s 27. členom ZPIZ-2 (pogoji za pridobitev pravice do starostne pokojnine) in s 3. alinejo 1. odstavka 28. člena (delo pred 18. letom); hkrati se upošteva, da se ženske ne bodo upokojile pred 56. letom in moški pred 58. letom starosti ne glede na skupno delovno dobo;
- zgodnejše in poznejše upokojevanje ni upoštevano;
- v primeru, da zaposlenemu pripada jubilejna nagrada v roku dveh mesecev po predvidenem datumu upokojitve, se oblikujejo rezervacije tudi za to jubilejno nagrado;
- za leta od 2026 do 2029 so upoštewane stopnje povečanja povprečnih plač v RS (mesečnih in letnih) iz Jesenske napovedi gospodarskih gibanj, UMAR, september 2025; od leta 2030 naprej je predvideno, da se bodo povprečne plače v RS letno višale za inflacijo (MDS, april 2025) in za realno rast v višini 1,4 %;
- za izračun povprečne bruto plače v RS so osnova povprečne bruto plače od oktobra 2024 do septembra 2025, ki rastejo v skladu z aktuarskimi predpostavkami glede nominalne stopnje rasti povprečnih bruto plač v RS; za izračun povprečnih plač za zadnjih 12 mesecev, preračunanih na mesec, se upoštevajo podatki SURS, objavljeni za leto 2024;
- predpostavlja se rast osnovnih bruto plač in variabilnega dela plač v družbi v višini letne inflacije, povečane za realno rast 0,4 %, vendar ne več kot je predvidena povprečna rast plač v RS;
- rast plač zaradi napredovanja se upošteva v višini 0,5 % letno od plače;
- upoštevan je dodatek na skupno delovno dobo v višini 0,5 % od osnovne plače za vsako izpolnjeno leto skupne delovne dobe (od 1 do 20 izpolnjenih let) in 0,65 % od osnovne plače za vsako izpolnjeno leto skupne delovne dobe (nad 20 izpolnjenih let);
- upoštevan je dodatek za stalnost za zaposlene po kolektivni pogodbi od osnovne plače za vsako izpolnjeno leto delovne dobe pri zadnjem delodajalcu: nad 5 do 15 izpolnjenih let delovne dobe pri delodajalcu v višini 0,1 %, nad 15 do 30 izpolnjenih let delovne dobe pri delodajalcu v višini 0,2 %, nad 30 izpolnjenih let delovne dobe pri delodajalcu v višini 0,3 %;
- pri jubilejnih nagradah in odpravninah ob upokojitvi se upošteva obveznost za prispevke delodajalca v višini 17,1 % razlike med izračunano obveznostjo do zaposlenega in neobdavčenim zneskom nagrade, v primeru da je obveznost do zaposlenega višja od neobdavčenega zneska iz Uredbe;
- za izračun diskontne stopnje na dan 31. 12. 2025 je obrestna mera določena v višini 3,5 %, ki odraža donosnost visoko kakovostnih (rating AA) podjetniških obveznic na dan 30. 11. 2025, nominiranih v €, ob upoštevanju povprečnega uteženega trajanja obvez družbe (glede na izračunan znesek pred diskontiranjem) od bilančnega datuma do izplačila po posamezni vrsti zaslужka (10,0 let).

Preglednica 65: Analiza občutljivosti aktuarskih predpostavk

Aktuarska predpostavka	Sprememba v predpostavki za odstotne točke (najnižja fluktuacija je 0 %)	Sprememba v sedanji vrednosti obveze za jubilejne nagrade na dan 31.12.2025 v €	Sprememba v sedanji vrednosti obveze za odpravnine ob upokojitvi na dan 31.12.2025 v €
Donosnost	+ 0,5	-20.132	-40.317
	- 0,5	21.308	43.513
Rast plač	+ 0,5	22.163	43.782
	- 0,5	-21.140	-40.673
Fluktuacija	+ 0,5	-21.170	-42.134
	- 0,5	17.746	23.561

Analiza občutljivosti aktuarskih predpostavk, skladno z MRS 19, je narejena za predpostavke donosnosti, rasti plač v RS in v družbi ter fluktuacije na zneske sedanje vrednosti obvez za jubilejne nagrade in odpravnine ob upokojitvi na dan 31. 12. 2025. Vsaka posamezna analiza vključuje spremembo samo ene predpostavke v višini prikazanih odstotnih točk, vse ostale predpostavke pri posameznem testu ostanejo nespremenjene.

Dolgoročne pasivne časovne razmejitev predstavljajo znesek prejetih sredstev EU projekta 3Diverse, ki še niso bila porabljena, ter subvencije za nakup električnih vozil.

Preglednica 66: Dolgoročne pasivne časovne razmejitev – prejeta sredstva

	2025	2024
Projekt Enershare - prejeta sredstva	0	15.540
Projekt 3Diverse - prejeta sredstva	685	113.359
Subvencije za električna vozila	0	13.000
Skupaj	685	141.899

4.3.1.2.3 Dolgoročne finančne obveznosti

Dolgoročni finančni dolgovi so v knjigah izkazani z zneski prejetih denarnih sredstev, povečanih za pripisane obresti v skladu s pogodbo in zmanjšanih za odplačane zneske glavnice. Med dolgoročnimi dolgovi so izkazani zneski, ki zapadejo v plačilo v obdobju, daljšem od enega leta, preostali zneski teh dolgov pa se izkazujejo med kratkoročnimi dolgovi.

Preglednica 67: Dolgoročne finančne obveznosti

	31.12.2025	31.12.2024	Indeks
Dolgoročne finančne obveznosti - najemi	65.263	19.890	328,1
Kratkoročni del dolgoročnih finančnih obveznosti	-17.111	-6.372	268,5
Skupaj	48.153	13.518	356,2

Dolgoročne finančne obveznosti iz naslova najemov v višini 2.261 € zapadejo v mesecu juliju 2026, v višini 11.483 € v mesecu avgustu 2029, za obveznost v višini 51.520 € pa je obveznost izkazana za obdobje 5 let od začetka najema (do 31. 12. 2029), ker je najemna pogodba sklenjena za nedoločen čas. Zneski dolgoročnih finančnih obveznosti, ki zapadejo v letu 2026, so izkazani med kratkoročnimi finančnimi obveznostmi iz naslova najemov v znesku 17.111 €.

4.3.1.2.4 Dolgoročne poslovne obveznosti

Preglednica 68: Dolgoročne poslovne obveznosti

	31.12.2025	31.12.2024	Indeks
Dolgoročne poslovne obveznosti na podlagi predujmov	2.265	1.827	124,0
Druge dolgoročne poslovne obveznosti	4.971	0	-
Skupaj	7.236	1.827	396,0

4.3.1.2.5 Kratkoročne finančne obveznosti

Preglednica 69: Kratkoročne finančne obveznosti

	31.12.2025	31.12.2024	Indeks
Kratkoročni del dolgoročnih finančnih obveznosti - najemi	17.111	6.372	268,5
Druge kratkoročne finančne obveznosti	0	0	-
Skupaj	17.111	6.372	268,5

4.3.1.2.6 Kratkoročne poslovne obveznosti

Preglednica 70: Kratkoročne poslovne obveznosti

	31.12.2025	31.12.2024	Indeks
Kratkoročne poslovne obveznosti do dobaviteljev v skupini	0	0	-
Kratkoročne poslovne obveznosti do dobaviteljev	6.780.595	7.008.391	96,7
Kratkoročne poslovne obveznosti za predujme	1.818,66	6.372,63	28,5
Kratkoročne poslovne obveznosti do delavcev	640.746,28	568.759,80	112,7
Kratkoročne poslovne obveznosti do države - DDV	18.041,57	117.707,09	15,3
Kratkoročne poslovne obveznosti do države - DDPO	0,00	36.025,47	0,0
Kratkoročne poslovne obveznosti do države - ostalo	375.759,83	329.735,61	114,0
Kratkoročne poslovne obveznosti iz poslovanja za tuj račun	381.324,80	930.156,75	41,0
Kratkoročne poslovne obveznosti do drugih	192.577,17	155.360,42	124,0
Skupaj	8.390.863	9.152.508	91,7

Kratkoročne poslovne obveznosti do drugih vključujejo kratkoročne obveznosti iz naslova okoljskih dajatev, obveznosti do občin iz naslova kohezijskih kreditov, obveznosti za sejnine, pogodbeno delo in odškodnine, obveznosti za PDPZ in podobno.

Preglednica 71: Obveznosti za tuj račun

	31.12.2025	31.12.2024	Indeks
Obveznosti za tuj račun (obračun naprej občinam)	381.325	930.157	41,0
Skupaj	381.325	930.157	41,0

Obveznosti za tuj račun predstavljajo prejeti računi za osnovna sredstva infrastrukture, ki so evidentirana kot osnovna sredstva v poslovnih knjigah občin lastnic in ne v poslovnih knjigah družbe.

Preglednica 72: Struktura kratkoročnih poslovnih obveznosti do dobaviteljev po zapadlosti

	Nezapadle	Zapadle					Skupaj
		0-30 dni	31-60 dni	61-90 dni	91-120 dni	Več kot 120 dni	
Kratkoročne poslovne obveznosti do dobaviteljev	6.082.034	166.362	185.326	111.593	136.184	99.095	6.780.595

Dolg do članov Nadzornega sveta za sejnine na dan 31. 12. 2025 znaša 1.228 €.

4.3.1.2.7 Kratkoročne pasivne časovne razmejitev

Med kratkoročnimi pasivnimi časovnimi razmejitvami družba izkazuje vnaprej vračunane stroške oziroma odhodke ter kratkoročno odložene prihodke.

Preglednica 73: Kratkoročne pasivne časovne razmejitve

	31.12.2025	31.12.2024	Indeks
Vnaprej vračunani stroški	0	0	-
Kratkoročno odloženi prihodki	57.320	98.943	57,9
Kratkoročno odloženi prihodki na dejavnosti operater distribucijskega sistema zemeljskega plina	0	0	-
Skupaj	57.320	98.943	57,9

Saldo kratkoročno odloženih prihodkov na dejavnosti operater distribucijskega sistema zemeljskega plina na dan 31. 12. 2024 in na dan 31. 12. 2025 znaša 0 €. Za regulativno obdobje 2024 je bila ugotovljena pozitivna razlika med upravičenimi stroški in prihodki (primanjkljaj) v višini 71.301 €. Družba navedene razlike ni evidentirala v računovodskih izkazih. Za regulativno obdobje 2025 je bila ugotovljena pozitivna razlika med upravičenimi stroški in prihodki (primanjkljaj) v višini 49.562 €. Družba navedene razlike ni evidentirala v računovodskih izkazih.

4.3.1.3 Zunajbilančna evidenca

Preglednica 74: Zunajbilančna evidenca

	31.12.2025	31.12.2024	Indeks
Neodpisana vrednost sredstev v poslovnem najemu	87.485.481	88.294.917	99,1
Prejeti in dani vrednostni papirji za zavarovanje plačil	1.638.245	1.522.213	107,6
Blago, prejeto v konsignacijsko prodajo	3.866	3.473	111,3
Neizkoriščen kratkoročno obnovljiv kredit	950.000	950.000	100,0
Skupaj	90.077.592	90.770.603	99,2

4.3.1.3.1 Najeta, izposojena in zakupljena sredstva

Družba je s 1. 1. 2010 prenesla osnovna sredstva infrastrukture v upravljanju iz svojih poslovnih knjig v poslovne knjige občin lastnic infrastrukture, in sicer Mestne občine Velenje, Občine Šoštanj in Občine Šmartno ob Paki, ki so tudi lastnice Komunalnega podjetja Velenje, d. o. o., ter Občine Polzela in Občine Mozirje. Z občinami so sklenjene pogodbe o najemu komunalne infrastrukture za izvajanje gospodarskih javnih služb. S 1. 1. 2020 je družba v okviru dejavnosti upravljanja s parkirišči in garažnimi hišami prevzela v najem še parkirno hišo na avtobusni postaji v Mestni občini Velenje, s 1. 1. 2024 pa še garažno hišo v Občini Šoštanj.

Preglednica 75: Neopredmetena sredstva infrastrukture

	Premoženjske pravice	Druga neopredmetena sredstva	Neopredmetena sredstva v pridobivanju	Skupaj
Nabavna vrednost				
Stanje 31.12.2024	895.882	319.541	0	1.215.423
Pridobitve	0	0	100.625	100.625
Prenos iz investicij v teku	100.625	0	-100.625	0
Odtujitve	0	0	0	0
Stanje 31.12.2025	996.507	319.541	0	1.316.048
Popravek vrednosti				
Stanje 31.12.2024	801.428	319.541	0	1.120.969
Amortizacija	57.361	0	0	57.361
Odtujitve	0	0	0	0
Stanje 31.12.2025	858.790	319.541	0	1.178.331
Neodpisana vrednost 31.12.2024	94.454	0	0	94.454
Neodpisana vrednost 31.12.2025	137.718	0	0	137.718

Preglednica 76: Opredmetena osnovna sredstva infrastrukture

	Zemljišča	Gradbeni objekti	Oprema	Drobni inventar	Investicije v teku	Skupaj
Nabavna vrednost						
Stanje 31.12.2024	443.961	214.394.855	50.105.223	54.413	2.677.064	267.675.518
Pridobitve	0	0	0	0	6.235.171	6.235.171
Prenos iz investicij v teku	0	4.406.528	307.679	0	-4.714.207	0
Odtujitve	0	-261.443	-17.739	0	0	-279.182
Stanje 31.12.2025	443.961	218.539.941	50.395.163	54.413	4.198.028	273.631.507
Popravek vrednosti						
Stanje 31.12.2024	0	131.666.167	45.077.410	54.413	0	176.797.991
Amortizacija	0	4.269.362	1.203.988	0	0	5.473.350
Odtujitve	0	-173.563	-12.063	0	0	-185.626
Stanje 31.12.2025	0	135.761.967	46.269.335	54.413	0	182.085.716
Neodpisana vrednost 31.12.2024	443.961	82.728.688	5.027.813	0	2.677.064	90.877.527
Neodpisana vrednost 31.12.2025	443.961	82.777.974	4.125.827	0	4.198.028	91.545.791

Osnovna sredstva infrastrukture v poslovnem najemu ne vključujejo investicij v teku. V preglednicah osnovnih sredstev infrastrukture so vrednosti investicij v teku vključene zgolj zaradi prikaza vrednosti aktiviranj nedokončanih investicij v letu 2025.

4.3.1.3.2 Prejeti in dani vrednostni papirji za zavarovanje plačil

Preglednica 77: Vrednostni papirji, prejeti za zavarovanje plačil

	31.12.2025	31.12.2024	Indeks
Prejete menice	1.608.245	1.492.213	107,8
Dane menice	0	0	-
Hipoteke za zavarovanje denarnih terjatev	30.000	30.000	100,0
Skupaj	1.638.245	1.522.213	107,6

4.3.1.3.3 Zaloga pogrebnega blaga v konsignacijskem skladišču

Preglednica 78: Zaloga pogrebnega blaga v konsignacijskem skladišču

	31.12.2025	31.12.2024	Indeks
Zaloga pogrebnega blaga v konsignacijskem skladišču	3.866	3.473	111,3
Skupaj	3.866	3.473	111,3

4.3.1.3.4 Kratkoročni obnovljivi krediti

Z Novo Ljubljansko banko, d. d., ima družba sklenjeno kreditno pogodbo za koriščenje kratkoročnega obnovljivega kredita v znesku 350.000 €. Znesek kredita ni vključen v stanje kratkoročnih finančnih obveznosti, saj na dan 31. 12. 2025 ni koriščen. Znesek zavarovanj kratkoročnih posojil Nove Ljubljanske banke, d. d., za odobren revolving kredit s hipoteko znaša 380.000 €. Kredit je zavarovan tudi z bianko menicami. Vknjižena je hipoteka na nepremičnini ID znak 964 675/1 – poslovna stavba Koroška cesta 37/b, Velenje. Sedanja vrednost stavbe na dan 31. 12. 2025 je 274.430 €.

Z Delavsko hranilnico, d. d., ima družba sklenjeno kreditno pogodbo za koriščenje kratkoročnega obnovljivega kredita v znesku 600.000 €. Kredit je zavarovan z bianko menicami. Znesek kredita ni vključen v stanje kratkoročnih finančnih obveznosti, saj na dan 31. 12. 2025 ni koriščen.

4.3.2 Razkritja k izkazu poslovnega izida

Družba je izbrala različico I izkaza poslovnega izida, ki je za družbo bolj primerna zaradi prikaza posameznih vrst stroškov, nastalih pri poslovanju.

4.3.2.1 Prihodki in odhodki ter stroški

Prihodki so povečanja gospodarskih koristi v obračunskem obdobju v obliki povečanj sredstev ali zmanjšanj obveznosti. Prek poslovnega izida vplivajo na velikost kapitala.

Prihodki se razčlenjujejo na poslovne prihodke, finančne prihodke in druge prihodke. Poslovni prihodki in finančni prihodki se upoštevajo (ali veljajo) kot redni prihodki.

Prihodek od prodaje se pripozna, ko družba izpolni (ali izpolnjuje) pogodbeno obvezo. Pogodbena obveza je obveza izpolnitve (izvršitvena obveza) družbe, da kupcu dobavi ali opravi pogodbeno dogovorjeno (obljubljeno) blago ali storitve. Obvezo izpolnitve družba izvede (ali izvaja) s prenosom pogodbeno dogovorjenega blaga ali storitve kupcu. Blago oziroma storitev je prenesena, ko ga/jo kupec pridobi (ali pridobiva) v obvladovanje. Kupec pridobi v obvladovanje blago ali storitev, ko pridobi pravico do odločanja o njegovi/njeni uporabi in pravico do praktično vseh njegovih/njenih preostalih koristi. Takšno obvladovanje vključuje tudi sposobnost preprečevanja drugim, da usmerjajo uporabo blaga ali storitve in pridobijo koristi iz njegovega/njenega naslova. Koristi iz naslova blaga oziroma storitev so morebitni denarni tokovi (prejemki ali prihranki pri izdatkih), ki se lahko pridobijo neposredno ali posredno na različne načine.

Prihodki iz opravljenih storitev se v izkazu poslovnega izida pripoznajo glede na stopnjo dokončnosti posla na datum bilance stanja. Stopnja dokončnosti se oceni s pregledom opravljenega dela. Na podlagi prodajnih cen nedokončanih storitev se določa velikost prihodkov opravljenih storitev, tako da se prihodki priznavajo sorazmerno z njihovim dokončevanjem. V nobenem primeru ne sme biti pomembnih dvomov o tem, ali bo storitev opravljena in plačana, niti pomembne negotovosti glede stroškov, ki so ali bodo nastali pri opravljanju storitev.

Če je mogoče izid pogodbe o gradbenih delih zanesljivo oceniti, se pogodbeni prihodki (in odhodki) pripoznajo v poslovnem izidu kot prihodki (in odhodki) glede na stopnjo dokončnosti pogodbenih dejavnosti. Stopnja dokončnosti se oceni s pregledom opravljenega dela.

Drugi poslovni prihodki, povezani s poslovnimi učinki, so subvencije, dotacije, regresii, kompenzacije, premije in podobni prihodki. Državne podpore, prejete za pridobitev osnovnih sredstev oziroma pokrivanje določenih stroškov, ostajajo začasno med odloženimi prihodki in se prenašajo med poslovne prihodke skladno z amortiziranjem.

Obresti se obračunavajo v sorazmerju s pretečenim obdobjem ter glede na neodplačni del in obrestno mero.

V okviru izkaza poslovnega izida se prihodki razkrivajo po njihovih naravnih vrstah.

Odhodki se razvrščajo na poslovne odhodke, finančne odhodke in druge odhodke.

Nabavna vrednost prodanega blaga vsebuje neto vrednost prodanega blaga na fakturi, izdatke za carino in druge uvozne dajatve, ki so zaračunane po dobaviteljevi ceni, prevozne stroške, stroške zavarovanja in druge odvisne nabavne stroške.

Prevrednotovalni poslovni odhodki nastajajo zaradi prevrednotenja osnovnih sredstev,

obratnih sredstev in naložbenih nepremičnin, merjenih po nabavni vrednosti, na nižjo vrednost, ter zaradi izgube pri prodaji ali drugačni odtujitvi ali odpravi pripoznanja neopredmetenih sredstev, opredmetenih osnovnih sredstev, nekratkoročnih sredstev za prodajo in naložbenih nepremičnin v primerjavi z njihovo knjigovodsko vrednostjo.

Finančni odhodki so odhodki iz financiranja in odhodki iz investiranja.

Druge odhodke sestavljajo neobičajne postavke in ostali odhodki, ki zmanjšujejo poslovni izid.

V okviru izkaza poslovnega izida se odhodki in stroški razkrivajo po njihovih naravnih vrstah.

4.3.2.1.1 Čisti prihodki od prodaje

Čisti prihodki od prodaje predstavljajo glavnino kosmatega donosa in prikazujejo realizirano prodajo komunalnih in drugih storitev industrijskim porabnikom in občanom.

Preglednica 79: Čisti prihodki od prodaje

	2025	2024	Indeks
Prihodki od prodaje iz cene	25.307.520	23.432.816	108,0
Prihodki od prodaje iz cene - števina	218.964	222.479	98,4
Prihodki od prodaje iz cene - omrežnina	4.786.848	4.725.077	101,3
Prihodki od prodaje okvirjev za grobna mesta	16.860	22.439	75,1
Prihodki od prodaje - ostale storitve	6.531.380	5.691.244	114,8
Prihodki od prodaje - soglasja	4.701	8.459	55,6
Prihodki od prodaje trgovskega blaga	94.487	100.878	93,7
Prihodki od najema poslovnih prostorov	30.303	28.917	104,8
Prihodki od najema počitniških kapacitet	41.963	39.705	105,7
Skupaj	37.033.027	34.272.014	108,1

Preglednica 80: Čisti prihodki od prodaje po področjih poslovanja

	2025	2024	Indeks
Oskrba s toplotno energijo	19.078.641	18.255.698	104,5
Oskrba s hladom	44.846	63.370	70,8
Oskrba s plinom	145.760	86.054	169,4
Oskrba z vodo	5.867.305	5.736.101	102,3
Odvajanje odpadnih voda	2.238.377	2.122.231	105,5
Čiščenje odpadnih voda	2.485.870	2.460.466	101,0
PE Komunala vzdrževanje	1.165.479	667.155	174,7
Čiščenje bioloških substratov	1.684.041	1.869.790	90,1
Pokopališko - pogrebna dejavnost	824.070	880.418	93,6
Skupne službe	1.075.293	1.232.289	87,3
Izvajanje javnih pooblastil	27.997	27.997	100,0
Upravljanje s parkirišči in garažnimi hišami	538.192	505.318	106,5
Urejanje in čiščenje javne tržnice	15.204	15.267	99,6
Upravljanje s pristanišči oz. vstopno-izstopnimi mesti	0	0	-
Vzdrževanje javnih površin	1.841.951	349.860	526,5
Skupaj	37.033.027	34.272.014	108,1

4.3.2.1.2 Usredstveni lastni proizvodi in lastne storitve

Preglednica 81: Usredstveni lastni proizvodi in lastne storitve

	2025	2024	Indeks
Usredstveni lastni proizvodi in lastne storitve	659	0	-
Skupaj	659	0	-

4.3.2.1.3 Drugi poslovni prihodki

Druge poslovne prihodke sestavljajo prihodki od odprave rezervacij, drugi prihodki, povezani s poslovnimi učinki, drugi prihodki od taks za izvršbe, drugi prihodki od opominov, subvencije občin, državna pomoč, prevrednotovalni poslovni prihodki za odprodana osnovna sredstva nad knjigovodsko vrednostjo, prevrednotovalni poslovni prihodki za plačane terjatve, za katere je že bil oblikovan popravek vrednosti terjatev.

Preglednica 82: Drugi poslovni prihodki

	2025	2024	Indeks
Prihodki od odprave rezervacij	20.253	23.452	86,4
Drugi prihodki povezani s poslovnimi učinki	5.523	4.419	125,0
Drugi prihodki od taks za izvršbe	14.014	13.736	102,0
Drugi prihodki od opominov	4.141	4.162	99,5
Subvencije občin	462.603	952.692	48,6
Državna pomoč	145.367	129.842	112,0
Donacije (projekt Enershare, projekt 3Diverse)	50.348	121.813	41,3
Prevrednotovalni poslovni prihodki - osnovna sredstva	8	4.756	0,2
Prevrednotovalni poslovni prihodki - terjatve	233.733	246.918	94,7
Skupaj	935.989	1.501.789	62,3

Preglednica 83: Prihodki iz naslova subvencij po občinah

Občina	Pokopališka dejavnost	Upravljanje s parkirišči in garažnimi hišami	Urejanje in čiščenje javne tržnice	Upravljanje s pristanišči oz. vstopno-izstopnimi mesti	Skupaj
Mestna občina Velenje	326.887	23.122	9.131	949	360.089
Občina Šoštanj	73.848	28.666	0	0	102.514
Občina Šmartno ob Paki	0	0	0	0	0
Skupaj	400.735	51.788	9.131	949	462.603

Preglednica 84: Prihodki iz državnih pomoči

	2025	2024	Indeks
Refundacije nadomestila plač	132.730	128.457	103,3
Pomoč po Zakonu o pomoči gospodarstvu za omilitev posledic energetske krize	0	10	0,0
Subvencija za nakup električnih vozil (po obračunu amortizacije vozil)	2.188	1.375	159,1
Povračilo stroškov plač - mentorstvo	10.415	0	-
Drugo	34	0	-
Skupaj	145.367	129.842	112,0

Refundacije nadomestila plač zajemajo refundacije za bolniške odsotnosti nad 30 dni, poškodbe izven dela nad 30 dni ali poškodbe po tretji osebi izven dela, poškodbe na delu nad 30 dni, nego, spremstvo, sobivanje z otrokom, odsotnosti zaradi krvodajalstva ter pozive gasilcev, vojske, policije in sodišč.

4.3.2.1.4 Stroški blaga, materiala in storitev

Nabavna vrednost prodanega blaga

Poraba pogrebnega blaga se evidentira v skladu z metodo fifo. Del pogrebnega blaga ima družba v konsignacijskem skladišču. Evidenca zalog v konsignacijskem skladišču se vodi zunajbilančno.

Preglednica 85: Nabavna vrednost prodanega blaga

	2025	2024	Indeks
Nabavna vrednost prodanega blaga	53.965	57.516	93,8
Skupaj	53.965	57.516	93,8

Stroški materiala

Stroški materiala se izkazujejo v skladu z metodo fifo. Stroški materiala so izkazani v neto vrednosti brez DDV, razen stroški materiala, za katere se DDV ne sme odbiti; ti so izkazani v bruto vrednosti z DDV.

Preglednica 86: Stroški materiala

	2025	2024	Indeks
Stroški materiala	1.449.556	1.214.139	119,4
Stroški energije	14.015.689	14.067.594	99,6
Odpis drobnega inventarja, stroški VPD	105.075	84.658	124,1
Uskladitev stroškov materiala in drobnega inventarja	3	1	300,0
Stroški pisarniškega materiala, strokovne literature	21.336	22.856	93,4
Drugi stroški materiala	11.725	9.938	118,0
Skupaj	15.603.384	15.399.185	101,3

Stroški storitev

Stroški storitev so izkazani v neto vrednosti brez DDV, razen stroški storitev, za katere se DDV ne sme odbiti; ti so izkazani v bruto vrednosti z DDV.

Preglednica 87: Stroški storitev

	2025	2024	Indeks
Stroški storitev pri opravljanju storitev	2.463.192	1.643.645	149,9
Stroški transportnih storitev	167.305	148.911	112,4
Stroški storitev v zvezi z vzdrževanjem	2.856.181	2.208.969	129,3
Najemnina - osnovna sredstva infrastrukture	6.448.881	6.544.184	98,5
Ostale najemnine	139.503	133.335	104,6
Povračila stroškov zaposlencem v zvezi z delom	35.520	35.015	101,4
Stroški plačilnega prometa, bančnih storitev, zavarovanja	295.941	225.487	131,2
Stroški intelektualnih in osebnih storitev	43.959	31.048	141,6
Stroški reklame, reprezentance	34.650	31.290	110,7
Stroški storitev fizičnih oseb	132.499	122.930	107,8
Stroški drugih storitev	376.076	393.794	95,5
Skupaj	12.993.705	11.518.607	112,8

Občine so v letu 2025 družbi zaračunale najemnino za najem osnovnih sredstev infrastrukture v višini 6.448.881 €. V letu 2024 so občine družbi zaračunale najemnino v višini 6.544.184 €. Strošek najemnine infrastrukture na dejavnosti oskrbe s plinom za leto 2025 znaša 44.799 € in za leto 2024 44.736 €.

Storitve revidiranja računovodskih izkazov za leti 2024 in 2025 opravlja družba Forvis Mazars, d. o. o. Stroški revidiranja letnega poročila za leto 2024 v višini 16.100 € in stroški storitev dajanja zagotovil v višini 2.300 € so pripoznani v letu 2025.

Člani nadzornega sveta so za opravljanje nalog v zvezi z delovanjem nadzornega sveta v družbi v letu 2025 prejeli skupno 5.430 € bruto.

4.3.2.1.5 Stroški dela

Povprečno število zaposlenih v družbi na podlagi delovnih ur v letu 2025 je bilo 202,42.

Preglednica 88: Zaposleni delavci v družbi glede na stopnjo izobrazbe

Stopnja izobrazbe	31.12.2025			31.12.2024		
	Moški	Ženske	Skupaj	Moški	Ženske	Skupaj
I.	0	0	0	0	0	0
II.	7	0	7	4	0	4
III.	11	0	11	9	0	9
IV.	37	0	37	38	0	38
V.	37	9	46	33	11	44
VI.	44	28	72	44	25	69
VII.	8	15	23	7	19	26
VIII.	2	3	5	2	3	5
Skupaj	146	55	201	137	58	195

Preglednica 89: Stroški dela

	2025	2024	Indeks
Plače zaposlenecv	5.323.286	4.766.765	111,7
Plače zaposlenecv - zimski regres	125.726	0	-
Plače zaposlenecv - neizkoriščen dopust	42.296	11.399	371,1
Nadomestila plač zaposlenecv	1.233.143	1.179.951	104,5
Stroški dodatnega pokojninskega zavarovanja	49.978	50.288	99,4
Regres za letni dopust	364.050	317.449	114,7
Malice	334.400	315.117	106,1
Prevoz na delo in iz dela, nadomestilo za uporabo lastnih sredstev	178.703	167.506	106,7
Odpravnine presežnih delavcev, odškodnine za krajši odpovedni rok in neizkoriščen dopust	260	42.342	0,6
Neobvezno zavarovanje	10.481	9.992	104,9
Nagrade za inovacije in tehnične izboljšave	1.529	741	206,4
Solidarnostne pomoči, preventivno zdravljenje	21.623	20.151	107,3
Delodajalčevi prispevki	1.062.792	935.846	113,6
Rezervacije za odpravnine in jubilejne nagrade	154.695	180.968	85,5
Skupaj	8.902.963	7.998.513	111,3

Stroški pokojninskih zavarovanj v letu 2025 znašajo 633.261 €.

Družbo je v letu 2025 zastopal direktor mag. Gašper Škarja, ki je imel s Svetom ustanoviteljev Komunalnega podjetja Velenje, d. o. o., sklenjeno individualno pogodbo. Skupni znesek vseh prejemkov (plača, povračilo stroškov v zvezi z delom in drugi prejemki iz delovnega razmerja), izplačanih v skladu z Zakonom o prejemkih poslovnih oseb v gospodarskih družbah v večinski lasti RS in samoupravnih lokalnih skupnosti (Uradni list RS, št. 21/2010, 8/2011, 23/2014 - ZDIJZ-C) in Uredbo o določitvi najvišjih razmerij za osnovna plačila ter višine spremenljivih prejemkov direktorjev (Uradni list RS, št. 34/2010, 52/2011), ki jih je direktor prejel za leto 2025, znaša 96.693 € bruto. Dolg družbe do mag. Gašperja Škarja na dan 31. 12. 2025 znaša 12.440 € (plača za mesec december 2025 in drugi del spremenljivega prejemka direktorja).

Vsi ostali delavci družbe so imeli sklenjene pogodbe o zaposlitvi na podlagi veljavne Kolektivne pogodbe komunalnih dejavnosti. Obračuni plač v družbi so se opravljali na podlagi internih pravilnikov družbe, na podlagi veljavne podjetniške kolektivne pogodbe, veljavne Kolektivne pogodbe komunalnih dejavnosti in na podlagi zavezujočih zakonskih določil. Bruto plača na delavca je v letu 2025 znašala v povprečju 2.857 €.

4.3.2.1.6 Odpisi vrednosti

Amortizacija

Amortizacija se obračunava od vrednosti neopredmetenih sredstev in opredmetenih osnovnih sredstev. Zneski, ki se vračunavajo v nabavno vrednost osnovnih sredstev, so prikazani pri razkritjih neopredmetenih sredstev in opredmetenih osnovnih sredstev.

Pri vseh sredstvih se za obračun stroškov amortizacije za posamezno poslovno leto ter v obračunskih obdobjih znotraj leta uporablja enakomerna časovna metoda. Preostale vrednosti pri osnovnih sredstvih ne določamo, zato je osnova za amortizacijo enaka nabavni vrednosti osnovnih sredstev. Osnovna sredstva se amortizirajo po stopnjah, ki se določijo ob aktiviranju vsakega posameznega osnovnega sredstva.

Preglednica 90: Uporabljene stopnje amortizacije

Skupina osnovnih sredstev	Amortizacijska stopnja
Materialne pravice	od 10,00 % do 33,30 %
Gradbeni objekti	od 0,55 % do 4,00 %
Računalniška oprema	od 2,83 % do 33,30 %
Motorna vozila	od 8,45 % do 22,50 %
Druga oprema	od 2,83 % do 60,01 %

Preglednica 91: Obračunana amortizacija

Skupina osnovnih sredstev	2025	2024	Indeks
Materialne pravice, študije, projekti	11.389	30.257	37,6
Zgradbe	43.978	42.073	104,5
Oprema	319.084	220.340	144,8
Najeta opredmetena osnovna sredstva	19.202	4.598	417,6
Skupaj	393.654	297.268	132,4

Do 31. 12. 2009 je družba evidentirala osnovna sredstva infrastrukture v svojih poslovnih knjigah, od 1. 1. 2010 dalje pa imajo osnovna sredstva infrastrukture v svojih evidencah občine, zato družba stroška amortizacije za osnovna sredstva infrastrukture ne izkazuje, ampak izkazuje strošek najemnine.

Prevrednotovalni poslovni odhodki pri neopredmetenih sredstvih in opredmetenih osnovnih sredstvih

Prevrednotovalni poslovni odhodki pri neopredmetenih sredstvih in opredmetenih osnovnih sredstvih predstavljajo neodpisano vrednost neuporabnih in dotrajanih osnovnih sredstev, ki so bila izločena iz evidence osnovnih sredstev.

Preglednica 92: Prevrednotovalni poslovni odhodki neopredmetenih in opredmetenih osnovnih sredstev

	2025	2024	Indeks
Prevrednotovalni poslovni odhodki neopredmetenih in opredmetenih osnovnih sredstev	1.563	1.179	132,5
Skupaj	1.563	1.179	132,5

Prevrednotovalni poslovni odhodki pri obratnih sredstvih

Prevrednotovalni poslovni odhodki pri obratnih sredstvih nastajajo zaradi oblikovanja popravka vrednosti terjatev za neplačane terjatve in popravka vrednosti terjatev za neplačane zamudne obresti, obračunane od plačanih storitev, odpisa terjatev in odpisa zalog.

Preglednica 93: Prevrednotovalni poslovni odhodki pri obratnih sredstvih

	2025	2024	Indeks
Prevrednotevalni poslovni odhodki v zvezi z zalogami	147	0	-
Prevrednotevalni poslovni odhodki v zvezi s terjatvami	315.813	341.899	92,4
Skupaj	315.960	341.899	92,4

4.3.2.1.7 Drugi poslovni odhodki

Med drugimi poslovnimi odhodki v okviru postavke drugih stroškov evidentiramo dajatve, ki niso odvisne od stroškov dela ali drugih vrst stroškov, izdatke za varstvo okolja ter ostale odhodke.

Preglednica 94: Drugi poslovni odhodki

	2025	2024	Indeks
Vodna povračila	285.030	275.681	103,4
Drugi stroški	113.023	90.037	125,5
Skupaj	398.053	365.718	108,8

4.3.2.1.8 Finančni prihodki iz deležev

Finančni prihodki iz deležev v drugih družbah

Med finančnimi prihodki iz deležev v drugih družbah so v letu 2025 evidentirani prihodki iz naslova izplačila čistega dobička družbenikom družbe Pup – Saubermacher, d. o. o.

Preglednica 95: Finančni prihodki iz deležev v drugih družbah

	2025	2024	Indeks
Finančni prihodki iz deležev v drugih družbah	388	403	96,3
Skupaj	388	403	96,3

4.3.2.1.9 Finančni prihodki iz danih posojil

Finančni prihodki iz posojil, danih drugim

V letih 2024 in 2025 ni bilo evidentiranih finančnih prihodkov iz posojil.

4.3.2.1.10 Finančni prihodki iz poslovnih terjatev

Finančni prihodki iz poslovnih terjatev do drugih

Finančni prihodki iz poslovnih terjatev do drugih predstavljajo prihodke od obračunanih zamudnih obresti in prihodke iz poslovnih terjatev iz naslova tečajnih razlik in provizij.

Preglednica 96: Finančni prihodki iz poslovnih terjatev do drugih

	2025	2024	Indeks
Finančni prihodki iz poslovnih terjatev do drugih - obresti	103.132	93.908	109,8
Finančni prihodki iz poslovnih terjatev - tečajne razlike, provizije	0	0	-
Skupaj	103.132	93.908	109,8

4.3.2.1.11 Finančni odhodki iz finančnih obveznosti

Finančni odhodki iz drugih finančnih obveznosti

Preglednica 97: Finančni odhodki iz drugih finančnih obveznosti

	2025	2024	Indeks
Finančni odhodki iz drugih finančnih obveznosti - krediti, leasingi	0	0	-
Finančni odhodki iz drugih finančnih obveznosti - rezervacije za odpravnine in jubilejne nagrade	44.691	39.135	114,2
Finančni odhodki iz drugih finančnih obveznosti - najeta opredmetena osnovna sredstva	3.819	750	509,1
Skupaj	48.510	39.886	121,6

4.3.2.1.12 Finančni odhodki iz poslovnih obveznosti

Finančni odhodki iz poslovnih obveznosti vključujejo finančne odhodke iz obveznosti do dobaviteljev in meničnih obveznosti ter finančne odhodke iz drugih poslovnih obveznosti.

Finančni odhodki iz obveznosti do dobaviteljev in meničnih obveznosti

Preglednica 98: Finančni odhodki iz obveznosti do dobaviteljev in meničnih obveznosti

	2025	2024	Indeks
Finančni odhodki iz obveznosti do dobaviteljev in meničnih obveznosti	0	39	0,0
Skupaj	0	39	0,0

Finančni odhodki iz drugih poslovnih obveznosti

Preglednica 99: Finančni odhodki iz drugih poslovnih obveznosti

	2025	2024	Indeks
Finančni odhodki iz drugih poslovnih obveznosti	87	32	274,6
Finančni odhodki iz drugih poslovnih obveznosti - najeti krediti za osnovna sredstva infrastrukture, delno financirana iz kohezijskih sredstev	112.424	188.195	59,7
Skupaj	112.511	188.227	59,8

4.3.2.1.13 Drugi prihodki

Druge prihodke sestavljajo prejete odškodnine, izterjane odpisane terjatve, ki so bile izločene iz evidence, in ostali prihodki.

Preglednica 100: Drugi prihodki

	2025	2024	Indeks
Prejete odškodnine	24.268	7.039	344,8
Izterjane odpisane terjatve	2.567	8.821	29,1
Ostali prihodki	349	2.503	14,0
Skupaj	27.184	18.363	148,0

4.3.2.1.14 Drugi odhodki

Drugi odhodki predstavljajo odhodke za odškodnine, odhodke za donacije in ostale odhodke.

Preglednica 101: Drugi odhodki

	2025	2024	Indeks
Odškodnine	41.303	43.902	94,1
Donacije	20.000	20.000	100,0
Ostali odhodki	847	53.778	1,6
Skupaj	62.149	117.681	52,8

4.3.2.2 Poslovni izid in davek od dohodka pravnih oseb

Čisti poslovni izid družbe v letu 2025 znaša -690.838 € in je rezultat poslovnega izida v višini -786.038 € in odloženega davka v višini +95.200 €.

Preglednica 102: Prikaz čistega poslovnega izida po dejavnostih

Dejavnost	Poslovni izid	Davek od dohodkov pravnih oseb	Odložena terjatev za davek	Čisti poslovni izid
Oskrba s toplotno energijo	-881.170	0	12.276	-868.894
Oskrba s hladom	-9.462	0	137	-9.326
Oskrba s plinom	-77.137	0	58	-77.079
Oskrba z vodo	1.781	0	6.685	8.466
Odvajanje odpadnih voda	45.569	0	4.160	49.729
Čiščenje odpadnih voda	7.659	0	2.581	10.240
Pokopališko - pogrebna dejavnost	0	0	770	770
Izvajanje javnih pooblastil	0	0	0	0
Upravljanje s parkirišči in garažnimi hišami	0	0	1.210	1.210
Urejanje in čiščenje javne tržnice	0	0	1	1
Upravljanje s pristanišči oz. vstopno-izstopnimi mesti	0	0	0	0
Vzdrževanje javnih površin	126.722	0	67.323	194.046
Skupaj	-786.038	0	95.200	-690.838

Preglednica 103: Odprava in oblikovanje odloženih davkov

	Odprava odloženih terjatev za davek 2025	Oblikovanje odloženih terjatev za davek 2025	Odloženi davki 2025
Oslabitev poslovnih terjatev	55.184	69.479	14.294
Dolgoročne rezervacije za odpravnine in jubilejne nagrade	12.531	0	-12.531
Davčna izguba	0	0	0
Neizkoriščena olajšava za investiranje	6.898	95.935	89.037
Neizkoriščena olajšava za donacije	0	4.400	4.400
Skupaj	74.614	169.814	95.200

Družba je v letu 2020 odpravila odložene terjatve, ki so bile evidentirane iz naslova davčnih izgub v preteklih letih. Družba v naslednjih letih ni evidentirala odloženih terjatev iz naslova davčnih izgub. Neizkoriščene davčne izgube, od katerih niso oblikovane odložene terjatve za davek, na dan 31. 12. 2025 znašajo 3.267.804 € in jih je v višini 2.647.214 € mogoče porabiti do vključno davčnega obdobja poslovnega leta 2029, v višini 620.590 € pa do vključno davčnega obdobja poslovnega leta 2030.

Davčna osnova za obračun davka od dohodkov pravnih oseb znaša -620.590 €. Družba je davčno osnovo povečala za 467.208 € in zmanjšala za 301.760 €. Efektivna stopnja obdavčitve po odhodkih za davek znaša -12 %.

4.3.2.3 Razčlenitev stroškov po funkcionalnih skupinah

Preglednica 104: Stroški po funkcionalnih skupinah

	2025	2024	
Proizvajalni stroški prodanih proizvodov (z amortizacijo)	28.527.003	26.890.455	106,1
Nabavna vrednost prodanega blaga	53.965	57.516	93,8
Stroški prodajanja (z amortizacijo)	910.218	922.122	98,7
Stroški splošnih dejavnosti (z amortizacijo)	9.172.062	8.109.793	113,1
Skupaj	38.663.247	35.979.886	107,5

4.3.3 Razkritja k izkazu denarnih tokov

Družba sestavlja izkaz denarnih tokov na nivoju družbe po različici I. Sestavljen je iz denarnih tokov pri poslovanju, pri investiranju in pri financiranju.

Podatke pridobivamo neposredno iz poslovnih knjig.

Denarni tokovi iz prejetih obresti so razvrščeni med:

- denarne tokove pri poslovanju v višini 89.866 €;
- denarne tokove pri investiranju v višini 2 €.

Denarni tokovi iz danih obresti so razvrščeni med:

- denarne tokove pri poslovanju v višini -118.859 €,
- denarne tokove pri financiranju v višini 0 €.

Izdatki za pridobitev opredmetenih osnovnih sredstev so sestavljeni iz izdatkov za pridobitev opredmetenih osnovnih sredstev družbe v višini -1.628.167 € in izdatkov za pridobitev opredmetenih osnovnih sredstev infrastrukture v višini -2.634.878 €. Izdatki za pridobitev opredmetenih osnovnih sredstev infrastrukture nastanejo kot posledica plačil prejetih računov dobaviteljem, ki so obračunani naprej občinam lastnicam infrastrukture. Prejemki od občin za plačila teh računov so vključeni v postavko drugi prejemki pri poslovanju – infrastruktura.

4.3.4 Razkritja k izkazu gibanja kapitala

Izkaz gibanja kapitala je izdelan po različici I.

Preglednica 105: Prikaz bilančnega dobička oziroma izgube

	31.12.2025	31.12.2024
Čisti poslovni izid poslovnega leta	-690.838	-469.867
Preneseni čisti dobiček/prenesena čista izguba	-1.461.680	-990.869
Zmanjšanje rezerv iz dobička	0	0
Povečanje rezerv iz dobička po sklepu uprave		
- povečanje zakonskih rezerv	0	0
- povečanje rezerv za lastne delnice in lastne poslovne deleže	0	0
- povečanje statutarnih rezerv	0	0
Povečanje rezerv iz dobička po odločitvi uprave in nadzornega sveta		
- povečanje drugih rezerv iz dobička	0	0
Bilančni dobiček / Bilančna izguba	-2.152.518	-1.460.736

4.3.5 Posli s povezanimi strankami

Preglednica 106: Posli družbe s povezanimi strankami (prihodki, odhodki, terjatve, obveznosti)

Povezane stranke	Prihodki 2025	Odhodki 2025	Poslovne terjatve 31. 12. 2025	Obveznosti 31. 12. 2025
Mestna občina Velenje	4.517.948	4.930.337	471.825	602.500
Občina Šoštanj	1.017.998	1.372.763	53.894	662.775
Občina Šmartno ob Paki	452.852	306.656	83.372	243.958
Skupaj	5.988.798	6.609.757	609.091	1.509.232

Preglednica 107: Posli družbe s povezanimi strankami (pravica do uporabe sredstev, naknadna vplačila kapitala, zunajbilančna evidenca)

Povezane stranke	Pravica do uporabe sredstev - najemi 31. 12. 2025	Naknadna vplačila kapitala 2025	Zunajbilančna evidenca 31. 12. 2025
Mestna občina Velenje	50.330	0	57.224.261
Občina Šoštanj	0	0	24.332.272
Občina Šmartno ob Paki	0	0	5.591.948
Skupaj	50.330	0	87.148.482

4.3.6 Osnove za sestavo bilance stanja in izkaza poslovnega izida po dejavnostih

Bilanca stanja in izkaz poslovnega izida sta sestavljena ločeno za poslovno enoto Energetika in poslovno enoto Komunala ter dejavnost izvajanja javnih pooblastil, dejavnost upravljanja s parkirišči in garažnimi hišami, dejavnost urejanja in čiščenja javne tržnice, dejavnost upravljanja s pristanišči oz. vstopno-izstopnimi mesti ter za dejavnost vzdrževanja javnih površin. V okviru PE Energetika sta bilanca stanja in izkaz poslovnega izida sestavljena posebej za dejavnost oskrbe s toplotno energijo, oskrbe s hladom in oskrbe s plinom - operater distribucijskega sistema, pri čemer so računovodski izkazi PE Energetika seštevek računovodskih izkazov dejavnosti oskrbe s toplotno energijo, oskrbe s hladom in oskrbe s plinom.

V bilancah stanja so sredstva in obveznosti do virov sredstev sestavljena iz dejanskih sredstev in obveznosti posamezne dejavnosti ter prisojenih sredstev in obveznosti splošnih stroškovnih mest. Prihodki in odhodki v izkazih poslovnega izida so sestavljeni iz dejanskih prihodkov in odhodkov posamezne dejavnosti ter prisojenih prihodkov in odhodkov splošnih stroškovnih mest. V poslovnem planu družbe, ki ga sprejmejo organi upravljanja družbe, so določeni ključni za delitev prihodkov in odhodkov ter sredstev in obveznosti do virov sredstev splošnih stroškovnih mest.

Prihodki stroškovnega mesta iz poslov z drugimi stroškovnimi mesti se merijo na podlagi, ki se uporablja pri določanju cen prenosov med stroškovnimi mesti. Podlaga za določanje teh cen je cenik storitvenih ur, ki ga potrjuje organi upravljanja družbe.

Vsi prihodki in odhodki ter sredstva in obveznosti se evidentirajo po stroškovnih mestih. Šifrant stroškovnih mest je šestmesten. Prvi dve mesti določata družbo, tretje mesto določa poslovno enoto, četrto mesto določa poslovno-izidno mesto, zadnji dve mesti določata stroškovno mesto.

Prihodke je mogoče z vidika dejavnosti ločiti na neposredne in posredne (splošne). Večina prihodkov je neposrednih, kar pomeni, da je izvorno mogoče ugotovljati, na katere dejavnosti se nanašajo. Taki prihodki se že na podlagi izdanih knjigovodskih listin knjižijo neposredno na posamezno dejavnost. Tudi za večino odhodkov velja, da jih je mogoče neposredno na podlagi knjigovodske listine evidentirati na tisto dejavnost, na katero se taki odhodki nanašajo in imajo značaj neposrednih odhodkov. Odhodki in prihodki, ki jih na podlagi razpoložljive

dokumentacije ni mogoče ob knjiženju razporediti na dejavnosti, imajo značaj splošnih odhodkov oziroma prihodkov in se najprej evidentirajo na splošna stroškovna mesta.

V družbi so bila v letu 2025 naslednja splošna stroškovna mesta:

- Skupne službe: Skupne službe - vodenje, Finančno-računovodska služba, Prodajno-komercialna služba, Služba informatike, Služba za varnost in zdravje pri delu, Služba investicij in razvoja, Služba za tehnologije in nadzor, Nabavna služba;
- PE Energetika vodenje, PE Energetika vzdrževanje;
- PE Komunala vodenje, PE Komunala vzdrževanje,
- splošno stroškovno mesto pokopališko-pogrebne dejavnosti.

Za izračun ključev za delitev prihodkov in odhodkov ter sredstev in obveznosti do virov sredstev splošnih stroškovnih mest se uporabljajo naslednja sodila, na podlagi katerih je izračunan povprečen ključ, in sicer:

- a) za delitev prihodkov, odhodkov in stroškov ter sredstev in obveznosti do virov sredstev Skupnih služb na dejavnosti družbe (razen na dejavnost izvajanje javnih pooblastil, na dejavnost urejanje in čiščenje javne tržnice ter dejavnost upravljanja s pristanišči oz. vstopno-izstopnimi mesti):
 - število zaposlenih,
 - število stroškovnih mest,
 - vrednost prihodkov,
 - število pozicij na izdanih računih in položnicah,
 - vrednost stroškov in odhodkov,
 - število knjižb na kontih stroškov,
 - vrednost najemnine,
 - število javnih naročil,
 - delež delovnih ur Službe investicij in razvoja,
 - vrednost kemijskih in bioloških analiz;
- b) za delitev prihodkov, odhodkov in stroškov ter sredstev in obveznosti do virov sredstev stroškovnega mesta PE Energetika vodenje na dejavnosti znotraj PE Energetika:
 - število zaposlenih,
 - število stroškovnih mest,
 - vrednost prihodkov,
 - vrednost stroškov in odhodkov,
 - vrednost najemnine;
- c) za delitev prihodkov, odhodkov in stroškov ter sredstev in obveznosti do virov sredstev stroškovnega mesta PE Komunala vodenje na dejavnosti znotraj PE Komunala, vključno s pokopališko-pogrebno dejavnostjo ter na dejavnost vzdrževanje javnih površin:
 - število zaposlenih,
 - število stroškovnih mest,
 - vrednost prihodkov,
 - vrednost stroškov in odhodkov,
 - vrednost najemnine;
- d) za delitev prihodkov, odhodkov in stroškov ter sredstev in obveznosti do virov sredstev stroškovnega mesta PE Komunala vzdrževanje na dejavnosti znotraj PE Komunala, vključno s pokopališko-pogrebno dejavnostjo:
 - število delovnih ur;
- e) za delitev prihodkov, odhodkov in stroškov ter sredstev in obveznosti do virov sredstev splošnega stroškovnega mesta pokopališko-pogrebne dejavnosti na dejavnosti znotraj pokopališko-pogrebne dejavnosti:
 - število izdanih računov,
 - delež opravljenih ur pokopališko-pogrebne dejavnosti.

Preglednica 108: Ključ za pokrivanje Skupnih služb

Dejavnost	Ključ 2025
Oskrba s toplotno energijo	36,9
Oskrba s hladom	0,8
Oskrba s plinom - operater distribucijskega sistema zemeljskega plina	0,9
Oskrba z vodo	18,2
Odvajanje odpadnih voda	9,7
Čiščenje odpadnih voda	14,7
Komunala vzdrževanje - metrologija	1,9
Čiščenje in predelava bioloških substratov	5,2
Pokopališka dejavnost	0,1
Pokopališko-pogrebna dejavnost	6,4
Upravljanje s parkirišči in garažnimi hišami - MOV	1,2
Upravljanje s parkirišči in garažnimi hišami - Ob. Šoštanj	0,4
Vzdrževanje javnih površin - MOV	3,1
Vzdrževanje javnih površin - Ob. Šmartno ob Paki	0,5
Skupaj	100,0

Preglednica 109: Ključ za pokrivanje PE Energetika vodenje

Dejavnost	Ključ 2025
Oskrba s toplotno energijo	92,9
Oskrba s hladom	3,1
Oskrba s plinom - operater distribucijskega sistema zemeljskega plina	4,0
Skupaj	100,0

Preglednica 110: Ključ za pokrivanje PE Energetika vzdrževanje

Dejavnost	Ključ 2025
Oskrba s toplotno energijo	100,0
Skupaj	100,0

Preglednica 111: Ključ za pokrivanje PE Komunala vodenje

Dejavnost	Ključ 2025
Oskrba z vodo	35,0
Odvajanje odpadnih voda	14,2
Čiščenje odpadnih voda	16,6
Komunala vzdrževanje - metrologija	4,2
Čiščenje in predelava bioloških substratov	8,3
Pokopališka dejavnost	0,1
Pokopališko-pogrebna dejavnost	10,8
Vzdrževanje javnih površin - MOV	9,0
Vzdrževanje javnih površin - Ob. Šmartno ob Paki	1,8
Skupaj	100,0

Preglednica 112: Ključ za pokrivanje PE Komunala vzdrževanje

Dejavnost	Ključ 2025
Oskrba z vodo	42,6
Odvajanje odpadnih voda	15,5
Čiščenje odpadnih voda	15,5
Komunala vzdrževanje - metrologija	19,4
Čiščenje in predelava bioloških substratov	5,8
Pokopališka dejavnost	1,2
Skupaj	100,0

Preglednica 113: Ključ za pokrivanje splošnega stroškovnega mesta pokopališko-pogrebne dejavnosti

Dejavnost	Ključ 2025
Pokopališka dejavnost	64,4
Pogrebna dejavnost	29,2
24-urna dežurna služba	6,4
Skupaj	100,0

Ključni pokrivanj so bili potrjeni na organih upravljanja družbe v okviru Poslovnega plana za leto 2025.

4.3.7 Popravki napak

V letu 2025 ni bilo evidentiranih pomembnih popravkov napak.

4.3.8 Spremembe računovodskih usmeritev

V letu 2025 ni bilo sprememb računovodskih usmeritev.

4.3.9 Spremembe računovodskih ocen

V letu 2025 ni bilo sprememb računovodskih ocen.

4.3.10 Dogodki po datumu bilance stanja

S 1. 1. 2026 se je povišala cena omrežnine diferencirano po tarifnih skupinah na dejavnosti oskrbe s plinom in cena grobnine na pokopališki dejavnosti.

Zaradi povišanja povprečne nakupne cene toplote s strani Termoelektrarne Šoštanj, d. o. o., v skladu z 8. členom Zakona o prehodnem financiranju pospešenega in pravičnega izstopa iz premoga (ZPFPPIP; Uradni list RS, št. 109/2024) s 15. 1. 2026 je družba s 1. 2. 2026 povišala variabilni del cene toplote za ogrevanje prostorov in sanitarno toplo vodo. Mestna občina Velenje in Občina Šoštanj za tarifno skupino gospodinjanskega odjema namenjata subvencijo za mesece februar, marec in april 2026.

V mesecu februarju 2026 je izbruhnil oboroženi konflikt na Bližnjem vzhodu, kar je povzročilo znatne pretrese na svetovnih energetskih in surovinskih trgih. Zaradi napadov in zaprtja ključnih prometnih koridorjev, vključno s skoraj popolno ohromitvijo prehoda skozi Hormuško ožino, so se svetovne cene nafte in plina močno zvišale, medtem ko so se logistične verige, zlasti pomorski prevozi, soočile z resnimi zamudami in podražitvami. Te motnje predstavljajo tveganje za nadaljnjo rast stroškov energije in surovin. Čeprav družba neposredno ne posluje na območju Bližnjega vzhoda, lahko dolgotrajne motnje v dobavnih verigah ter povišane cene energije in surovin vplivajo na stroške poslovanja.

4.4 Računovodski izkazi po dejavnostih

Preglednica 114: Podbilanca stanja PE Energetika na dan 31. 12. 2025

		31. 12. 2025 v EUR	31. 12. 2024 v EUR
	SREDSTVA	4.846.025	5.818.810
A.	DOLGOROČNA SREDSTVA	789.929	764.573
I.	Neopredmetena sredstva in dolgoročne aktivne časovne razmejitve	6.487	9.102
1.	Dolgoročne premoženjske pravice	6.487	9.102
2.	Dobro ime	0	0
3.	Predujmi za neopredmetena sredstva	0	0
4.	Dolgoročno odloženi stroški razvijanja	0	0
5.	Druge dolgoročne aktivne časovne razmejitve	0	0
II.	Opredmetena osnovna sredstva	647.355	632.236
1.	Zemljišča in zgradbe	404.234	410.758
a)	Zemljišča	133.184	130.910
b)	Zgradbe	271.050	279.849
2.	Proizvajalne naprave in stroji	0	0
3.	Druge naprave in oprema	226.647	212.318
4.	Opredmetena osnovna sredstva, ki se pridobivajo	16.475	9.160
a)	Opredmetena osnovna sredstva v gradnji in izdelavi	16.475	9.160
b)	Predujmi za pridobitev opredmetenih osnovnih sredstev	0	0
III.	Naložbene nepremičnine	0	0
IV.	Dolgoročne finančne naložbe	19	19
1.	Dolgoročne finančne naložbe, razen posojil	19	19
a)	Delnice in deleži v družbah v skupini	0	0
b)	Delnice in deleži v pridruženih družbah	0	0
c)	Druge delnice in deleži	19	19
č)	Druge dolgoročne finančne naložbe	0	0
2.	Dolgoročna posojila	0	0
a)	Dolgoročna posojila družbam v skupini	0	0
b)	Dolgoročna posojila drugim	0	0
c)	Dolgoročno nevplačani vpoklicani kapital	0	0
V.	Dolgoročne poslovne terjatve	10.500	10.500
1.	Dolgoročne poslovne terjatve do družb v skupini	0	0
2.	Dolgoročne poslovne terjatve do kupcev	0	0
3.	Dolgoročne poslovne terjatve do drugih	10.500	10.500
VI.	Odložene terjatve za davek	125.568	112.716
B.	KRATKOROČNA SREDSTVA	3.990.662	5.030.821
I.	Sredstva (skupine za odtujitev) za prodajo	0	0
II.	Zaloge	95.492	63.844
1.	Material	95.492	63.844
2.	Nedokončana proizvodnja	0	0
3.	Proizvodi in trgovsko blago	0	0
4.	Predujmi za zaloge	0	0
III.	Kratkoročne finančne naložbe	0	0
1.	Kratkoročne finančne naložbe, razen posojil	0	0
a)	Delnice in deleži v družbah v skupini	0	0
b)	Druge delnice in deleži	0	0
c)	Druge kratkoročne finančne naložbe	0	0
2.	Kratkoročna posojila	0	0
a)	Kratkoročna posojila družbam v skupini	0	0
b)	Kratkoročna posojila drugim	0	0
c)	Kratkoročno nevplačani vpoklicani kapital	0	0
IV.	Kratkoročne poslovne terjatve	3.205.085	3.369.654
1.	Kratkoročne poslovne terjatve do družb v skupini	0	0
2.	Kratkoročne poslovne terjatve do kupcev	3.085.056	3.326.262
3.	Kratkoročne poslovne terjatve do drugih	120.028	43.392
V.	Denarna sredstva	690.086	1.597.322
C.	KRATKOROČNE AKTIVNE ČASOVNE RAZMEJITVE	65.433	23.417

		31. 12. 2025 v EUR	31. 12. 2024 v EUR
	OBVEZNOSTI DO VIROV SREDSTEV	4.846.025	5.818.810
A.	KAPITAL	-1.120.591	-197.782
I.	Vpoklicani kapital	873.468	870.549
1.	Osnovni kapital	873.468	870.549
2.	Nevpoklicani kapital (kot odbitna postavka)	0	0
II.	Kapitalske rezerve	1.011.375	1.010.352
III.	Rezerve iz dobička	13.475	13.674
1.	Zakonske rezerve	13.475	13.674
2.	Rezerve za lastne delnice in lastne poslovne deleže	0	0
3.	Lastne delnice in lastni poslovni deleži (kot odbitna postavka)	0	0
4.	Statutarne rezerve	0	0
5.	Druge rezerve iz dobička	0	0
IV.	Revalorizacijske rezerve	0	0
V.	Rezerve, nastale zaradi vrednotenja po pošteni vrednosti	14.117	-14.722
VI.	Preneseni čisti poslovni izid	-2.077.726	-1.521.258
VII.	Čisti poslovni izid poslovnega leta	-955.299	-556.377
B.	REZERVACIJE IN DOLGOROČNE PASIVNE ČASOVNE RAZMEJITVE	589.310	590.316
1.	Rezervacije za pokojnine in podobne obveznosti	580.566	569.742
2.	Druge rezervacije	0	0
3.	Dolgoročne pasivne časovne razmejitev	8.754	20.574
C.	DOLGOROČNE OBVEZNOSTI	1.919	842
I.	Dolgoročne finančne obveznosti	0	842
1.	Dolgoročne finančne obveznosti do družb v skupini	0	0
2.	Dolgoročne finančne obveznosti do bank	0	0
3.	Dolgoročne finančne obveznosti na podlagi obveznic	0	0
4.	Druge dolgoročne finančne obveznosti	0	842
II.	Dolgoročne poslovne obveznosti	1.919	0
1.	Dolgoročne poslovne obveznosti do družb v skupini	0	0
2.	Dolgoročne poslovne obveznosti do dobaviteljev	0	0
3.	Dolgoročne menične obveznosti	0	0
4.	Dolgoročne poslovne obveznosti na podlagi predujmov	0	0
5.	Druge dolgoročne poslovne obveznosti	1.919	0
III.	Odložene obveznosti za davek	0	0
Č.	KRATKOROČNE OBVEZNOSTI	5.375.388	5.425.433
I.	Obveznosti, vključene v skupine za odtujitev	0	0
II.	Kratkoročne finančne obveznosti	873	1.378
1.	Kratkoročne finančne obveznosti do družb v skupini	0	0
2.	Kratkoročne finančne obveznosti do bank	0	0
3.	Kratkoročne finančne obveznosti na podlagi obveznic	0	0
4.	Druge kratkoročne finančne obveznosti	873	1.378
III.	Kratkoročne poslovne obveznosti	5.374.515	5.424.055
1.	Kratkoročne poslovne obveznosti do družb v skupini	0	0
2.	Kratkoročne poslovne obveznosti do dobaviteljev	4.918.616	4.831.845
3.	Kratkoročne menične obveznosti	0	0
4.	Kratkoročne poslovne obveznosti na podlagi predujmov	811	1.966
5.	Druge kratkoročne poslovne obveznosti	455.088	590.244
D.	KRATKOROČNE PASIVNE ČASOVNE RAZMEJITVE	0	0

Preglednica 115: Izkaz poslovnega izida (različica I) PE Energetika od 1. 1. do 31. 12. 2025

		2025 v EUR	2024 v EUR
1.	Čisti prihodki od prodaje	19.684.311	18.864.325
2.	Sprememba vrednosti zalog proizvodov in nedokončane proizvodnje	0	0
3.	Usredstveni lastni proizvodi in lastne storitve	0	0
4.	Drugi poslovni prihodki (s prevrednotovalnimi poslovnimi prihodki)	503.462	1.084.377
5.	Stroški blaga, materiala in storitev	17.340.126	16.877.882
a)	Nabavna vrednost prodanih blaga in materiala ter stroški porabljenega materiala	14.004.273	13.692.630
b)	Stroški storitev	3.335.853	3.185.253
6.	Stroški dela	3.262.887	3.036.688
a)	Stroški plač	2.462.997	2.235.137
b)	Stroški socialnih zavarovanj	406.004	373.343
c)	Drugi stroški dela	393.886	428.208
7.	Odpisi vrednosti	293.723	315.884
a)	Amortizacija	101.740	103.260
b)	Prevrednotovalni posl. odhodki pri neopredm. sredstvih in opredmetenih osn. sredstvih	563	165
c)	Prevrednotovalni poslovni odhodki pri obratnih sredstvih	191.420	212.459
8.	Drugi poslovni odhodki	252.327	194.909
9.	Finančni prihodki iz deležev	150	150
a)	Finančni prihodki iz deležev v družbah v skupini	0	0
b)	Finančni prihodki iz deležev v pridruženih družbah	0	0
c)	Finančni prihodki iz deležev v drugih družbah	150	150
č)	Finančni prihodki iz drugih naložb	0	0
10.	Finančni prihodki iz danih posojil	0	0
a)	Finančni prihodki iz posojil, danih družbam v skupini	0	0
b)	Finančni prihodki iz posojil, danih drugim	0	0
11.	Finančni prihodki iz poslovnih terjatev	39.809	34.994
a)	Finančni prihodki iz poslovnih terjatev do družb v skupini	0	0
b)	Finančni prihodki iz poslovnih terjatev do drugih	39.809	34.994
12.	Finančni odhodki iz oslabitve in odpisov finančnih naložb	0	0
13.	Finančni odhodki iz finančnih obveznosti	16.926	14.742
a)	Finančni odhodki iz posojil, prejetih od družb v skupini	0	0
b)	Finančni odhodki iz posojil, prejetih od bank	0	0
c)	Finančni odhodki iz izdanih obveznic	0	0
č)	Finančni odhodki iz drugih finančnih obveznosti	16.926	14.742
14.	Finančni odhodki iz poslovnih obveznosti	34	26
a)	Finančni odhodki iz poslovnih obveznosti do družb v skupini	0	0
b)	Finančni odhodki iz obveznosti do dobaviteljev in meničnih obveznosti	0	14
c)	Finančni odhodki iz drugih poslovnih obveznosti	34	12
15.	Drugi prihodki	3.025	4.220
16.	Drugi odhodki	32.502	31.408
17.	Davek iz dobička	0	-68.271
18.	Odloženi davki	12.470	-4.632
19.	Čisti poslovni izid obračunskega obdobja (1+-2+3+4-5-6-7-8+9+10+11-12-13-14+15-16+17+18)	-955.299	-556.377

Preglednica 116: Izkaz drugega vseobsegajočega donosa (različica I) PE Energetika od 1. 1. do 31. 12. 2025

		2025 v EUR	2024 v EUR
19.	Čisti poslovni izid obračunskega obdobja (1+-2+3+4-5-6-7-8+9+10+11-12-13-14+15-16+17+18)	-955.299	-556.377
20.	Spremembe revalorizacijskih rezerv iz prevrednotenja opredmetenih osnovnih sredstev	0	0
21.	Spremembe rezerv, nastalih zaradi prevrednotenja po pošteni vrednosti	0	0
22.	Dobički in izgube, ki izhajajo iz prevedbe računovodskih izkazov podjetij v tujini (vplivov sprememb deviznih tečajev)	0	0
23.	Druge sestavine vseobsegajočega donosa	28.746	-76.822
24.	Celotni vseobsegajoči donos obračunskega obdobja (19+20+21+22+23)	-926.553	-633.199

Preglednica 117: Podbilanca stanja dejavnosti oskrba s toplotno energijo na dan
31. 12. 2025

		31. 12. 2025 v EUR	31. 12. 2024 v EUR
	SREDSTVA	5.026.621	5.918.769
A.	DOLGOROČNA SREDSTVA	736.443	711.733
I.	Neopredmetena sredstva in dolgoročne aktivne časovne razmejitve	6.201	8.760
1.	Dolgoročne premoženjske pravice	6.201	8.760
2.	Dobro ime	0	0
3.	Predujmi za neopredmetena sredstva	0	0
4.	Dolgoročno odloženi stroški razvijanja	0	0
5.	Druge dolgoročne aktivne časovne razmejitve	0	0
II.	Opredmetena osnovna sredstva	607.071	592.360
1.	Zemljišča in zgradbe	381.030	389.149
a)	Zemljišča	125.499	124.006
b)	Zgradbe	255.530	265.144
2.	Proizvajalne naprave in stroji	0	0
3.	Druge naprave in oprema	210.292	194.395
4.	Opredmetena osnovna sredstva, ki se pridobivajo	15.749	8.815
a)	Opredmetena osnovna sredstva v gradnji in izdelavi	15.749	8.815
b)	Predujmi za pridobitev opredmetenih osnovnih sredstev	0	0
III.	Naložbene nepremičnine	0	0
IV.	Dolgoročne finančne naložbe	18	18
1.	Dolgoročne finančne naložbe, razen posojil	18	18
a)	Delnice in deleži v družbah v skupini	0	0
b)	Delnice in deleži v pridruženih družbah	0	0
c)	Druge delnice in deleži	18	18
č)	Druge dolgoročne finančne naložbe	0	0
2.	Dolgoročna posojila	0	0
a)	Dolgoročna posojila družbam v skupini	0	0
b)	Dolgoročna posojila drugim	0	0
c)	Dolgoročno nevplačani vpoklicani kapital	0	0
V.	Dolgoročne poslovne terjatve	0	0
1.	Dolgoročne poslovne terjatve do družb v skupini	0	0
2.	Dolgoročne poslovne terjatve do kupcev	0	0
3.	Dolgoročne poslovne terjatve do drugih	0	0
VI.	Odložene terjatve za davek	123.152	110.596
B.	KRATKOROČNA SREDSTVA	4.228.608	5.187.385
I.	Sredstva (skupine za odtujitev) za prodajo	0	0
II.	Zaloge	94.411	63.304
1.	Material	94.411	63.304
2.	Nedokončana proizvodnja	0	0
3.	Proizvodi in trgovsko blago	0	0
4.	Predujmi za zaloge	0	0
III.	Kratkoročne finančne naložbe	0	0
1.	Kratkoročne finančne naložbe, razen posojil	0	0
a)	Delnice in deleži v družbah v skupini	0	0
b)	Druge delnice in deleži	0	0
c)	Druge kratkoročne finančne naložbe	0	0
2.	Kratkoročna posojila	0	0
a)	Kratkoročna posojila družbam v skupini	0	0
b)	Kratkoročna posojila drugim	0	0
c)	Kratkoročno nevplačani vpoklicani kapital	0	0
IV.	Kratkoročne poslovne terjatve	3.444.111	3.526.759
1.	Kratkoročne poslovne terjatve do družb v skupini	0	0
2.	Kratkoročne poslovne terjatve do kupcev	3.058.673	3.302.029
3.	Kratkoročne poslovne terjatve do drugih	385.439	224.730
V.	Denarna sredstva	690.086	1.597.322
C.	KRATKOROČNE AKTIVNE ČASOVNE RAZMEJITVE	61.570	19.650

		31. 12. 2025 v EUR	31. 12. 2024 v EUR
	OBVEZNOSTI DO VIROV SREDSTEV	5.026.621	5.918.769
A.	KAPITAL	-853.512	-16.885
I.	Vpoklicani kapital	852.179	849.917
1.	Osnovni kapital	852.179	849.917
2.	Nevpoklicani kapital (kot odbitna postavka)	0	0
II.	Kapitalske rezerve	998.275	997.481
III.	Rezerve iz dobička	21.022	21.180
1.	Zakonske rezerve	21.022	21.180
2.	Rezerve za lastne delnice in lastne poslovne deleže	0	0
3.	Lastne delnice in lastni poslovni deleži (kot odbitna postavka)	0	0
4.	Statutarne rezerve	0	0
5.	Druge rezerve iz dobička	0	0
IV.	Revalorizacijske rezerve	0	0
V.	Rezerve, nastale zaradi vrednotenja po pošteni vrednosti	14.549	-14.915
VI.	Preneseni čisti poslovni izid	-1.870.643	-1.415.821
VII.	Čisti poslovni izid poslovnega leta	-868.894	-454.728
B.	REZERVACIJE IN DOLGOROČNE PASIVNE ČASOVNE RAZMEJITVE	564.550	569.733
1.	Rezervacije za pokojnine in podobne obveznosti	556.020	549.606
2.	Druge rezervacije	0	0
3.	Dolgoročne pasivne časovne razmejitev	8.530	20.128
C.	DOLGOROČNE OBVEZNOSTI	1.834	811
I.	Dolgoročne finančne obveznosti	0	811
1.	Dolgoročne finančne obveznosti do družb v skupini	0	0
2.	Dolgoročne finančne obveznosti do bank	0	0
3.	Dolgoročne finančne obveznosti na podlagi obveznic	0	0
4.	Druge dolgoročne finančne obveznosti	0	811
II.	Dolgoročne poslovne obveznosti	1.834	0
1.	Dolgoročne poslovne obveznosti do družb v skupini	0	0
2.	Dolgoročne poslovne obveznosti do dobaviteljev	0	0
3.	Dolgoročne menične obveznosti	0	0
4.	Dolgoročne poslovne obveznosti na podlagi predujmov	0	0
5.	Druge dolgoročne poslovne obveznosti	1.834	0
III.	Odložene obveznosti za davek	0	0
Č.	KRATKOROČNE OBVEZNOSTI	5.313.749	5.365.109
I.	Obveznosti, vključene v skupine za odtujitev	0	0
II.	Kratkoročne finančne obveznosti	834	1.326
1.	Kratkoročne finančne obveznosti do družb v skupini	0	0
2.	Kratkoročne finančne obveznosti do bank	0	0
3.	Kratkoročne finančne obveznosti na podlagi obveznic	0	0
4.	Druge kratkoročne finančne obveznosti	834	1.326
III.	Kratkoročne poslovne obveznosti	5.312.915	5.363.783
1.	Kratkoročne poslovne obveznosti do družb v skupini	0	0
2.	Kratkoročne poslovne obveznosti do dobaviteljev	4.872.422	4.786.005
3.	Kratkoročne menične obveznosti	0	0
4.	Kratkoročne poslovne obveznosti na podlagi predujmov	202	1.892
5.	Druge kratkoročne poslovne obveznosti	440.290	575.886
D.	KRATKOROČNE PASIVNE ČASOVNE RAZMEJITVE	0	0

Preglednica 118: Izkaz poslovnega izida (različica I) dejavnosti oskrba s toplotno energijo od 1. 1. do 31. 12. 2025

		2025 v EUR	2024 v EUR
1.	Čisti prihodki od prodaje	19.475.424	18.697.458
2.	Sprememba vrednosti zalog proizvodov in nedokončane proizvodnje	0	0
3.	Usredstveni lastni proizvodi in lastne storitve	0	0
4.	Drugi poslovni prihodki (s prevrednotovalnimi poslovnimi prihodki)	489.917	1.073.842
5.	Stroški blaga, materiala in storitev	17.190.332	16.741.469
a)	Nabavna vrednost prodanih blaga in materiala ter stroški porabljenega materiala	13.992.488	13.674.893
b)	Stroški storitev	3.197.844	3.066.575
6.	Stroški dela	3.136.095	2.935.437
a)	Stroški plač	2.366.542	2.158.900
b)	Stroški socialnih zavarovanj	389.732	360.539
c)	Drugi stroški dela	379.821	415.999
7.	Odpisi vrednosti	286.760	309.654
a)	Amortizacija	95.247	97.273
b)	Prevrednotovalni posl. odhodki pri neopredm. sredstvih in opredmetenih osn. sredstvih	539	165
c)	Prevrednotovalni poslovni odhodki pri obratnih sredstvih	190.975	212.217
8.	Drugi poslovni odhodki	250.515	184.963
9.	Finančni prihodki iz deležev	143	144
a)	Finančni prihodki iz deležev v družbah v skupini	0	0
b)	Finančni prihodki iz deležev v pridruženih družbah	0	0
c)	Finančni prihodki iz deležev v drugih družbah	143	144
č)	Finančni prihodki iz drugih naložb	0	0
10.	Finančni prihodki iz danih posojil	0	0
a)	Finančni prihodki iz posojil, danih družbam v skupini	0	0
b)	Finančni prihodki iz posojil, danih drugim	0	0
11.	Finančni prihodki iz poslovnih terjatev	38.056	33.679
a)	Finančni prihodki iz poslovnih terjatev do družb v skupini	0	0
b)	Finančni prihodki iz poslovnih terjatev do drugih	38.056	33.679
12.	Finančni odhodki iz oslabitve in odpisov finančnih naložb	0	0
13.	Finančni odhodki iz finančnih obveznosti	16.259	14.225
a)	Finančni odhodki iz posojil, prejetih od družb v skupini	0	0
b)	Finančni odhodki iz posojil, prejetih od bank	0	0
c)	Finančni odhodki iz izdanih obveznic	0	0
č)	Finančni odhodki iz drugih finančnih obveznosti	16.259	14.225
14.	Finančni odhodki iz poslovnih obveznosti	32	25
a)	Finančni odhodki iz poslovnih obveznosti do družb v skupini	0	0
b)	Finančni odhodki iz obveznosti do dobaviteljev in meničnih obveznosti	0	14
c)	Finančni odhodki iz drugih poslovnih obveznosti	32	11
15.	Drugi prihodki	2.975	4.061
16.	Drugi odhodki	7.692	7.312
17.	Davek iz dobička	0	-66.728
18.	Odloženi davki	12.276	-4.098
19.	Čisti poslovni izid obračunskega obdobja (1+-2+3+4-5-6-7-8+9+10+11-12-13-14+15-16+17+18)	-868.894	-454.728

Preglednica 119: Izkaz drugega vseobsegajočega donosa (različica I) dejavnosti oskrba s toplotno energijo od 1. 1. do 31. 12. 2025

		2025 v EUR	2024 v EUR
19.	Čisti poslovni izid obračunskega obdobja (1+-2+3+4-5-6-7-8+9+10+11-12-13-14+15-16+17+18)	-868.894	-454.728
20.	Spremembe revalorizacijskih rezerv iz prevrednotenja opredmetenih osnovnih sredstev	0	0
21.	Spremembe rezerv, nastalih zaradi prevrednotenja po pošteni vrednosti	0	0
22.	Dobički in izgube, ki izhajajo iz prevedbe računovodskih izkazov podjetij v tujini (vplivov sprememb deviznih tečajev)	0	0
23.	Druge sestavine vseobsegajočega donosa	29.376	-73.578
24.	Celotni vseobsegajoči donos obračunskega obdobja (19+20+21+22+23)	-839.518	-528.305

Preglednica 120: Podbilanca stanja dejavnosti oskrba s hladom na dan 31. 12. 2025

		31. 12. 2025 v EUR	31. 12. 2024 v EUR
	SREDSTVA	15.851	17.837
A.	DOLGOROČNA SREDSTVA	13.703	10.773
I.	Neopredmetena sredstva in dolgoročne aktivne časovne razmejitve	134	122
1.	Dolgoročne premoženjske pravice	134	122
2.	Dobro ime	0	0
3.	Predujmi za neopredmetena sredstva	0	0
4.	Dolgoročno odloženi stroški razvijanja	0	0
5.	Druge dolgoročne aktivne časovne razmejitve	0	0
II.	Opredmetena osnovna sredstva	13.154	10.465
1.	Zemljišča in zgradbe	10.436	8.992
a)	Zemljišča	3.453	2.875
b)	Zgradbe	6.983	6.116
2.	Proizvajalne naprave in stroji	0	0
3.	Druge naprave in oprema	2.376	1.350
4.	Opredmetena osnovna sredstva, ki se pridobivajo	341	123
a)	Opredmetena osnovna sredstva v gradnji in izdelavi	341	123
b)	Predujmi za pridobitev opredmetenih osnovnih sredstev	0	0
III.	Naložbene nepremičnine	0	0
IV.	Dolgoročne finančne naložbe	0	0
1.	Dolgoročne finančne naložbe, razen posojil	0	0
a)	Delnice in deleži v družbah v skupini	0	0
b)	Delnice in deleži v pridruženih družbah	0	0
c)	Druge delnice in deleži	0	0
č)	Druge dolgoročne finančne naložbe	0	0
2.	Dolgoročna posojila	0	0
a)	Dolgoročna posojila družbam v skupini	0	0
b)	Dolgoročna posojila drugim	0	0
c)	Dolgoročno nevplačani vpoklicani kapital	0	0
V.	Dolgoročne poslovne terjatve	0	0
1.	Dolgoročne poslovne terjatve do družb v skupini	0	0
2.	Dolgoročne poslovne terjatve do kupcev	0	0
3.	Dolgoročne poslovne terjatve do drugih	0	0
VI.	Odložene terjatve za davek	414	186
B.	KRATKOROČNA SREDSTVA	2.095	7.025
I.	Sredstva (skupine za odtujitev) za prodajo	0	0
II.	Zaloge	419	173
1.	Material	419	173
2.	Nedokončana proizvodnja	0	0
3.	Proizvodi in trgovsko blago	0	0
4.	Predujmi za zaloge	0	0
III.	Kratkoročne finančne naložbe	0	0
1.	Kratkoročne finančne naložbe, razen posojil	0	0
a)	Delnice in deleži v družbah v skupini	0	0
b)	Druge delnice in deleži	0	0
c)	Druge kratkoročne finančne naložbe	0	0
2.	Kratkoročna posojila	0	0
a)	Kratkoročna posojila družbam v skupini	0	0
b)	Kratkoročna posojila drugim	0	0
c)	Kratkoročno nevplačani vpoklicani kapital	0	0
IV.	Kratkoročne poslovne terjatve	1.676	6.852
1.	Kratkoročne poslovne terjatve do družb v skupini	0	0
2.	Kratkoročne poslovne terjatve do kupcev	1.442	4.524
3.	Kratkoročne poslovne terjatve do drugih	234	2.327
V.	Denarna sredstva	0	0
C.	KRATKOROČNE AKTIVNE ČASOVNE RAZMEJITVE	53	39

		31. 12. 2025 v EUR	31. 12. 2024 v EUR
	OBVEZNOSTI DO VIROV SREDSTEV	15.851	17.837
A.	KAPITAL	-38.636	-30.600
I.	Vpoklicani kapital	1.759	1.103
1.	Osnovni kapital	1.759	1.103
2.	Nevpoklicani kapital (kot odbitna postavka)	0	0
II.	Kapitalske rezerve	613	383
III.	Rezerve iz dobička	-3.727	-3.683
1.	Zakonske rezerve	-3.727	-3.683
2.	Rezerve za lastne delnice in lastne poslovne deleže	0	0
3.	Lastne delnice in lastni poslovni deleži (kot odbitna postavka)	0	0
4.	Statutarne rezerve	0	0
5.	Druge rezerve iz dobička	0	0
IV.	Revalorizacijske rezerve	0	0
V.	Rezerve, nastale zaradi vrednotenja po pošteni vrednosti	35	-413
VI.	Preneseni čisti poslovni izid	-27.990	-25.694
VII.	Čisti poslovni izid poslovnega leta	-9.326	-2.296
B.	REZERVACIJE IN DOLGOROČNE PASIVNE ČASOVNE RAZMEJITVE	6.392	4.810
1.	Rezervacije za pokojnine in podobne obveznosti	6.293	4.613
2.	Druge rezervacije	0	0
3.	Dolgoročne pasivne časovne razmejitev	99	196
C.	DOLGOROČNE OBVEZNOSTI	40	11
I.	Dolgoročne finančne obveznosti	0	11
1.	Dolgoročne finančne obveznosti do družb v skupini	0	0
2.	Dolgoročne finančne obveznosti do bank	0	0
3.	Dolgoročne finančne obveznosti na podlagi obveznic	0	0
4.	Druge dolgoročne finančne obveznosti	0	11
II.	Dolgoročne poslovne obveznosti	40	0
1.	Dolgoročne poslovne obveznosti do družb v skupini	0	0
2.	Dolgoročne poslovne obveznosti do dobaviteljev	0	0
3.	Dolgoročne menične obveznosti	0	0
4.	Dolgoročne poslovne obveznosti na podlagi predujmov	0	0
5.	Druge dolgoročne poslovne obveznosti	40	0
III.	Odložene obveznosti za davek	0	0
Č.	KRATKOROČNE OBVEZNOSTI	48.055	43.616
I.	Obveznosti, vključene v skupine za odtujitev	0	0
II.	Kratkoročne finančne obveznosti	18	18
1.	Kratkoročne finančne obveznosti do družb v skupini	0	0
2.	Kratkoročne finančne obveznosti do bank	0	0
3.	Kratkoročne finančne obveznosti na podlagi obveznic	0	0
4.	Druge kratkoročne finančne obveznosti	18	18
III.	Kratkoročne poslovne obveznosti	48.037	43.598
1.	Kratkoročne poslovne obveznosti do družb v skupini	0	0
2.	Kratkoročne poslovne obveznosti do dobaviteljev	3.419	3.464
3.	Kratkoročne menične obveznosti	0	0
4.	Kratkoročne poslovne obveznosti na podlagi predujmov	4	26
5.	Druge kratkoročne poslovne obveznosti	44.613	40.107
D.	KRATKOROČNE PASIVNE ČASOVNE RAZMEJITVE	0	0

Preglednica 121: Izkaz poslovnega izida (različica I) dejavnosti oskrba s hladom od 1. 1. do 31. 12. 2025

		2025 v EUR	2024 v EUR
1.	Čisti prihodki od prodaje	53.449	69.617
2.	Sprememba vrednosti zalog proizvodov in nedokončane proizvodnje	0	0
3.	Usredstveni lastni proizvodi in lastne storitve	0	0
4.	Drugi poslovni prihodki (s prevrednotovalnimi poslovnimi prihodki)	4.522	3.887
5.	Stroški blaga, materiala in storitev	30.180	35.584
a)	Nabavna vrednost prodanih blaga in materiala ter stroški porabljenega materiala	7.224	12.432
b)	Stroški storitev	22.955	23.152
6.	Stroški dela	35.453	23.923
a)	Stroški plač	27.043	18.190
b)	Stroški socialnih zavarovanj	4.557	3.050
c)	Drugi stroški dela	3.853	2.683
7.	Odpisi vrednosti	1.733	1.157
a)	Amortizacija	1.512	1.070
b)	Prevrednotovalni posl. odhodki pri neopredm. sredstvih in opredmetenih osn. sredstvih	12	0
c)	Prevrednotovalni poslovni odhodki pri obratnih sredstvih	209	87
8.	Drugi poslovni odhodki	562	7.177
9.	Finančni prihodki iz deležev	3	2
a)	Finančni prihodki iz deležev v družbah v skupini	0	0
b)	Finančni prihodki iz deležev v pridruženih družbah	0	0
c)	Finančni prihodki iz deležev v drugih družbah	3	2
č)	Finančni prihodki iz drugih naložb	0	0
10.	Finančni prihodki iz danih posojil	0	0
a)	Finančni prihodki iz posojil, danih družbam v skupini	0	0
b)	Finančni prihodki iz posojil, danih drugim	0	0
11.	Finančni prihodki iz poslovnih terjatev	825	470
a)	Finančni prihodki iz poslovnih terjatev do družb v skupini	0	0
b)	Finančni prihodki iz poslovnih terjatev do drugih	825	470
12.	Finančni odhodki iz oslabitve in odpisov finančnih naložb	0	0
13.	Finančni odhodki iz finančnih obveznosti	189	121
a)	Finančni odhodki iz posojil, prejetih od družb v skupini	0	0
b)	Finančni odhodki iz posojil, prejetih od bank	0	0
c)	Finančni odhodki iz izdanih obveznic	0	0
č)	Finančni odhodki iz drugih finančnih obveznosti	189	121
14.	Finančni odhodki iz poslovnih obveznosti	1	0
a)	Finančni odhodki iz poslovnih obveznosti do družb v skupini	0	0
b)	Finančni odhodki iz obveznosti do dobaviteljev in meničnih obveznosti	0	0
c)	Finančni odhodki iz drugih poslovnih obveznosti	1	0
15.	Drugi prihodki	23	57
16.	Drugi odhodki	167	102
17.	Davek iz dobička	0	-8.168
18.	Odloženi davki	137	-96
19.	Čisti poslovni izid obračunskega obdobja (1+-2+3+4-5-6-7-8+9+10+11-12-13-14+15-16+17+18)	-9.326	-2.296

Preglednica 122: Izkaz drugega vseobsegajočega donosa (različica I) dejavnosti oskrba s hladom od 1. 1. do 31. 12. 2025

		2025 v EUR	2024 v EUR
19.	Čisti poslovni izid obračunskega obdobja (1+-2+3+4-5-6-7-8+9+10+11-12-13-14+15-16+17+18)	-9.326	-2.296
20.	Spremembe revalorizacijskih rezerv iz prevrednotenja opredmetenih osnovnih sredstev	0	0
21.	Spremembe rezerv, nastalih zaradi prevrednotenja po pošteni vrednosti	0	0
22.	Dobički in izgube, ki izhajajo iz prevedbe računovodskih izkazov podjetij v tujini (vplivov sprememb deviznih tečajev)	0	0
23.	Druge sestavine vseobsegajočega donosa	446	-647
24.	Celotni vseobsegajoči donos obračunskega obdobja (19+20+21+22+23)	-8.879	-2.943

Preglednica 123: Podbilanca stanja dejavnosti oskrba s plinom – operater distribucijskega sistema zemeljskega plina na dan 31. 12. 2025

		31. 12. 2025 v EUR	31. 12. 2024 v EUR
	SREDSTVA	94.624	69.945
A.	DOLGOROČNA SREDSTVA	39.784	42.067
I.	Neopredmetena sredstva in dolgoročne aktivne časovne razmejitve	151	220
1.	Dolgoročne premoženjske pravice	151	220
2.	Dobro ime	0	0
3.	Predujmi za neopredmetena sredstva	0	0
4.	Dolgoročno odloženi stroški razvijanja	0	0
5.	Druge dolgoročne aktivne časovne razmejitve	0	0
II.	Opredmetena osnovna sredstva	27.130	29.411
1.	Zemljišča in zgradbe	12.768	12.617
a)	Zemljišča	4.231	4.029
b)	Zgradbe	8.537	8.589
2.	Proizvajalne naprave in stroji	0	0
3.	Druge naprave in oprema	13.978	16.573
4.	Opredmetena osnovna sredstva, ki se pridobivajo	384	221
a)	Opredmetena osnovna sredstva v gradnji in izdelavi	384	221
b)	Predujmi za pridobitev opredmetenih osnovnih sredstev	0	0
III.	Naložbene nepremičnine	0	0
IV.	Dolgoročne finančne naložbe	0	0
1.	Dolgoročne finančne naložbe, razen posojil	0	0
a)	Delnice in deleži v družbah v skupini	0	0
b)	Delnice in deleži v pridruženih družbah	0	0
c)	Druge delnice in deleži	0	0
č)	Druge dolgoročne finančne naložbe	0	0
2.	Dolgoročna posojila	0	0
a)	Dolgoročna posojila družbam v skupini	0	0
b)	Dolgoročna posojila drugim	0	0
c)	Dolgoročno nevplačani vpoklicani kapital	0	0
V.	Dolgoročne poslovne terjatve	10.500	10.500
1.	Dolgoročne poslovne terjatve do družb v skupini	0	0
2.	Dolgoročne poslovne terjatve do kupcev	0	0
3.	Dolgoročne poslovne terjatve do drugih	10.500	10.500
VI.	Odložene terjatve za davek	2.002	1.935
B.	KRATKOROČNA SREDSTVA	51.031	24.152
I.	Sredstva (skupine za odtujitev) za prodajo	0	0
II.	Zaloge	662	367
1.	Material	662	367
2.	Nedokončana proizvodnja	0	0
3.	Proizvodi in trgovsko blago	0	0
4.	Predujmi za zaloge	0	0
III.	Kratkoročne finančne naložbe	0	0
1.	Kratkoročne finančne naložbe, razen posojil	0	0
a)	Delnice in deleži v družbah v skupini	0	0
b)	Druge delnice in deleži	0	0
c)	Druge kratkoročne finančne naložbe	0	0
2.	Kratkoročna posojila	0	0
a)	Kratkoročna posojila družbam v skupini	0	0
b)	Kratkoročna posojila drugim	0	0
c)	Kratkoročno nevplačani vpoklicani kapital	0	0
IV.	Kratkoročne poslovne terjatve	50.369	23.785
1.	Kratkoročne poslovne terjatve do družb v skupini	0	0
2.	Kratkoročne poslovne terjatve do kupcev	24.942	19.709
3.	Kratkoročne poslovne terjatve do drugih	25.428	4.076
V.	Denarna sredstva	0	0
C.	KRATKOROČNE AKTIVNE ČASOVNE RAZMEJITVE	3.810	3.727

		31. 12. 2025 v EUR	31. 12. 2024 v EUR
	OBVEZNOSTI DO VIROV SREDSTEV	94.624	69.945
A.	KAPITAL	-228.444	-150.297
I.	Vpoklicani kapital	19.529	19.528
1.	Osnovni kapital	19.529	19.528
2.	Nevpoklicani kapital (kot odbitna postavka)	0	0
II.	Kapitalske rezerve	12.488	12.488
III.	Rezerve iz dobička	-3.821	-3.823
1.	Zakonske rezerve	-3.821	-3.823
2.	Rezerve za lastne delnice in lastne poslovne deleže	0	0
3.	Lastne delnice in lastni poslovni deleži (kot odbitna postavka)	0	0
4.	Statutarne rezerve	0	0
5.	Druge rezerve iz dobička	0	0
IV.	Revalorizacijske rezerve	0	0
V.	Rezerve, nastale zaradi vrednotenja po poštenu vrednosti	-467	607
VI.	Preneseni čisti poslovni izid	-179.093	-79.743
VII.	Čisti poslovni izid poslovnega leta	-77.079	-99.353
B.	REZERVACIJE IN DOLGOROČNE PASIVNE ČASOVNE RAZMEJITVE	18.368	15.773
1.	Rezervacije za pokojnine in podobne obveznosti	18.243	15.523
2.	Druge rezervacije	0	0
3.	Dolgoročne pasivne časovne razmejitev	125	250
C.	DOLGOROČNE OBVEZNOSTI	45	20
I.	Dolgoročne finančne obveznosti	0	20
1.	Dolgoročne finančne obveznosti do družb v skupini	0	0
2.	Dolgoročne finančne obveznosti do bank	0	0
3.	Dolgoročne finančne obveznosti na podlagi obveznic	0	0
4.	Druge dolgoročne finančne obveznosti	0	20
II.	Dolgoročne poslovne obveznosti	45	0
1.	Dolgoročne poslovne obveznosti do družb v skupini	0	0
2.	Dolgoročne poslovne obveznosti do dobaviteljev	0	0
3.	Dolgoročne menične obveznosti	0	0
4.	Dolgoročne poslovne obveznosti na podlagi predujmov	0	0
5.	Druge dolgoročne poslovne obveznosti	45	0
III.	Odložene obveznosti za davek	0	0
Č.	KRATKOROČNE OBVEZNOSTI	304.655	204.449
I.	Obveznosti, vključene v skupine za odtujitev	0	0
II.	Kratkoročne finančne obveznosti	20	33
1.	Kratkoročne finančne obveznosti do družb v skupini	0	0
2.	Kratkoročne finančne obveznosti do bank	0	0
3.	Kratkoročne finančne obveznosti na podlagi obveznic	0	0
4.	Druge kratkoročne finančne obveznosti	20	33
III.	Kratkoročne poslovne obveznosti	304.635	204.415
1.	Kratkoročne poslovne obveznosti do družb v skupini	0	0
2.	Kratkoročne poslovne obveznosti do dobaviteljev	42.774	42.376
3.	Kratkoročne menične obveznosti	0	0
4.	Kratkoročne poslovne obveznosti na podlagi predujmov	605	47
5.	Druge kratkoročne poslovne obveznosti	261.256	161.992
D.	KRATKOROČNE PASIVNE ČASOVNE RAZMEJITVE	0	0

Preglednica 124: Izkaz poslovnega izida (različica I) dejavnosti oskrba s plinom – operater distribucijskega sistema zemeljskega plina od 1. 1. do 31. 12. 2025

		2025 v EUR	2024 v EUR
1.	Čisti prihodki od prodaje	155.438	97.250
2.	Sprememba vrednosti zalog proizvodov in nedokončane proizvodnje	0	0
3.	Usredstveni lastni proizvodi in lastne storitve	0	0
4.	Drugi poslovni prihodki (s prevrednotovalnimi poslovnimi prihodki)	9.022	6.648
5.	Stroški blaga, materiala in storitev	119.615	100.829
a)	Nabavna vrednost prodanih blaga in materiala ter stroški porabljenega materiala	4.560	5.304
b)	Stroški storitev	115.054	95.526
6.	Stroški dela	91.339	77.327
a)	Stroški plač	69.412	58.047
b)	Stroški socialnih zavarovanj	11.715	9.754
c)	Drugi stroški dela	10.211	9.527
7.	Odpisi vrednosti	5.230	5.073
a)	Amortizacija	4.982	4.918
b)	Prevrednotovalni posl. odhodki pri neopredm. sredstvih in opredmetenih osn. sredstvih	13	0
c)	Prevrednotovalni poslovni odhodki pri obratnih sredstvih	236	156
8.	Drugi poslovni odhodki	1.250	2.769
9.	Finančni prihodki iz deležev	3	4
a)	Finančni prihodki iz deležev v družbah v skupini	0	0
b)	Finančni prihodki iz deležev v pridruženih družbah	0	0
c)	Finančni prihodki iz deležev v drugih družbah	3	4
č)	Finančni prihodki iz drugih naložb	0	0
10.	Finančni prihodki iz danih posojil	0	0
a)	Finančni prihodki iz posojil, danih družbam v skupini	0	0
b)	Finančni prihodki iz posojil, danih drugim	0	0
11.	Finančni prihodki iz poslovnih terjatev	928	845
a)	Finančni prihodki iz poslovnih terjatev do družb v skupini	0	0
b)	Finančni prihodki iz poslovnih terjatev do drugih	928	845
12.	Finančni odhodki iz oslabitve in odpisov finančnih naložb	0	0
13.	Finančni odhodki iz finančnih obveznosti	478	395
a)	Finančni odhodki iz posojil, prejetih od družb v skupini	0	0
b)	Finančni odhodki iz posojil, prejetih od bank	0	0
c)	Finančni odhodki iz izdanih obveznic	0	0
č)	Finančni odhodki iz drugih finančnih obveznosti	478	395
14.	Finančni odhodki iz poslovnih obveznosti	1	1
a)	Finančni odhodki iz poslovnih obveznosti do družb v skupini	0	0
b)	Finančni odhodki iz obveznosti do dobaviteljev in meničnih obveznosti	0	0
c)	Finančni odhodki iz drugih poslovnih obveznosti	1	0
15.	Drugi prihodki	26	102
16.	Drugi odhodki	24.643	23.994
17.	Davek iz dobička	0	6.625
18.	Odloženi davki	58	-438
19.	Čisti poslovni izid obračunskega obdobja (1+-2+3+4-5-6-7-8+9+10+11-12-13-14+15-16+17+18)	-77.079	-99.353

Preglednica 125: Izkaz drugega vseobsegajočega donosa (različica I) dejavnosti oskrba s plinom – operater distribucijskega sistema zemeljskega plina od 1. 1. do 31. 12. 2025

		2025 v EUR	2024 v EUR
19.	Čisti poslovni izid obračunskega obdobja (1+-2+3+4-5-6-7-8+9+10+11-12-13-14+15-16+17+18)	-77.079	-99.353
20.	Spremembe revalorizacijskih rezerv iz prevrednotenja opredmetenih osnovnih sredstev	0	0
21.	Spremembe rezerv, nastalih zaradi prevrednotenja po pošteni vrednosti	0	0
22.	Dobički in izgube, ki izhajajo iz prevedbe računovodskih izkazov podjetij v tujini (vplivov sprememb deviznih tečajev)	0	0
23.	Druge sestavine vseobsegajočega donosa	-1.076	-2.598
24.	Celotni vseobsegajoči donos obračunskega obdobja (19+20+21+22+23)	-78.156	-101.950

Preglednica 126: Podbilanca stanja PE Komunala na dan 31. 12. 2025

		31. 12. 2025 v EUR	31. 12. 2024 v EUR
	SREDSTVA	4.479.066	5.070.537
A.	DOLGOROČNA SREDSTVA	1.261.581	1.195.297
I.	Neopredmetena sredstva in dolgoročne aktivne časovne razmejitve	9.445	14.428
1.	Dolgoročne premoženjske pravice	9.445	14.428
2.	Dobro ime	0	0
3.	Predujmi za neopredmetena sredstva	0	0
4.	Dolgoročno odloženi stroški razvijanja	0	0
5.	Druge dolgoročne aktivne časovne razmejitve	0	0
II.	Opredmetena osnovna sredstva	1.128.771	1.070.721
1.	Zemljišča in zgradbe	539.639	560.543
a)	Zemljišča	129.817	133.478
b)	Zgradbe	409.821	427.065
2.	Proizvajalne naprave in stroji	0	0
3.	Druge naprave in oprema	565.146	495.658
4.	Opredmetena osnovna sredstva, ki se pridobivajo	23.986	14.520
a)	Opredmetena osnovna sredstva v gradnji in izdelavi	23.986	14.520
b)	Predujmi za pridobitev opredmetenih osnovnih sredstev	0	0
III.	Naložbene nepremičnine	0	0
IV.	Dolgoročne finančne naložbe	28	30
1.	Dolgoročne finančne naložbe, razen posojil	28	30
a)	Delnice in deleži v družbah v skupini	0	0
b)	Delnice in deleži v pridruženih družbah	0	0
c)	Druge delnice in deleži	28	30
č)	Druge dolgoročne finančne naložbe	0	0
2.	Dolgoročna posojila	0	0
a)	Dolgoročna posojila družbam v skupini	0	0
b)	Dolgoročna posojila drugim	0	0
c)	Dolgoročno nevplačani vpoklicani kapital	0	0
V.	Dolgoročne poslovne terjatve	0	0
1.	Dolgoročne poslovne terjatve do družb v skupini	0	0
2.	Dolgoročne poslovne terjatve do kupcev	0	0
3.	Dolgoročne poslovne terjatve do drugih	0	0
VI.	Odložene terjatve za davek	123.338	110.118
B.	KRATKOROČNA SREDSTVA	3.213.740	3.870.583
I.	Sredstva (skupine za odtujitev) za prodajo	0	0
II.	Zaloge	212.687	200.078
1.	Material	201.082	189.358
2.	Nedokončana proizvodnja	0	0
3.	Proizvodi in trgovsko blago	11.604	10.720
4.	Predujmi za zaloge	0	0
III.	Kratkoročne finančne naložbe	0	0
1.	Kratkoročne finančne naložbe, razen posojil	0	0
a)	Delnice in deleži v družbah v skupini	0	0
b)	Druge delnice in deleži	0	0
c)	Druge kratkoročne finančne naložbe	0	0
2.	Kratkoročna posojila	0	0
a)	Kratkoročna posojila družbam v skupini	0	0
b)	Kratkoročna posojila drugim	0	0
c)	Kratkoročno nevplačani vpoklicani kapital	0	0
IV.	Kratkoročne poslovne terjatve	2.241.326	1.635.668
1.	Kratkoročne poslovne terjatve do družb v skupini	0	0
2.	Kratkoročne poslovne terjatve do kupcev	1.303.977	1.271.386
3.	Kratkoročne poslovne terjatve do drugih	937.349	364.282
V.	Denarna sredstva	759.728	2.034.837
C.	KRATKOROČNE AKTIVNE ČASOVNE RAZMEJITVE	3.744	4.657

		31. 12. 2025 v EUR	31. 12. 2024 v EUR
	OBVEZNOSTI DO VIROV SREDSTEV	4.479.066	5.070.537
A.	KAPITAL	973.605	880.362
I.	Vpoklicani kapital	242.100	248.375
1.	Osnovni kapital	242.100	248.375
2.	Nevpoklicani kapital (kot odbitna postavka)	0	0
II.	Kapitalske rezerve	60.533	62.732
III.	Rezerve iz dobička	-7.230	-7.657
1.	Zakonske rezerve	-7.230	-7.657
2.	Rezerve za lastne delnice in lastne poslovne deleže	0	0
3.	Lastne delnice in lastni poslovni deleži (kot odbitna postavka)	0	0
4.	Statutarne rezerve	0	0
5.	Druge rezerve iz dobička	0	0
IV.	Revalorizacijske rezerve	0	0
V.	Rezerve, nastale zaradi vrednotenja po poštenu vrednosti	33.872	979
VI.	Preneseni čisti poslovni izid	575.124	522.013
VII.	Čisti poslovni izid poslovnega leta	69.205	53.920
B.	REZERVACIJE IN DOLGOROČNE PASIVNE ČASOVNE RAZMEJITVE	900.715	926.073
1.	Rezervacije za pokojnine in podobne obveznosti	897.147	924.467
2.	Druge rezervacije	0	0
3.	Dolgoročne pasivne časovne razmejitev	3.567	1.606
C.	DOLGOROČNE OBVEZNOSTI	7.709	3.163
I.	Dolgoročne finančne obveznosti	2.651	1.335
1.	Dolgoročne finančne obveznosti do družb v skupini	0	0
2.	Dolgoročne finančne obveznosti do bank	0	0
3.	Dolgoročne finančne obveznosti na podlagi obveznic	0	0
4.	Druge dolgoročne finančne obveznosti	2.651	1.335
II.	Dolgoročne poslovne obveznosti	5.059	1.827
1.	Dolgoročne poslovne obveznosti do družb v skupini	0	0
2.	Dolgoročne poslovne obveznosti do dobaviteljev	0	0
3.	Dolgoročne menične obveznosti	0	0
4.	Dolgoročne poslovne obveznosti na podlagi predujmov	2.265	1.827
5.	Druge dolgoročne poslovne obveznosti	2.794	0
III.	Odložene obveznosti za davek	0	0
Č.	KRATKOROČNE OBVEZNOSTI	2.597.037	3.260.940
I.	Obveznosti, vključene v skupine za odtujitev	0	0
II.	Kratkoročne finančne obveznosti	2.072	2.185
1.	Kratkoročne finančne obveznosti do družb v skupini	0	0
2.	Kratkoročne finančne obveznosti do bank	0	0
3.	Kratkoročne finančne obveznosti na podlagi obveznic	0	0
4.	Druge kratkoročne finančne obveznosti	2.072	2.185
III.	Kratkoročne poslovne obveznosti	2.594.966	3.258.755
1.	Kratkoročne poslovne obveznosti do družb v skupini	0	0
2.	Kratkoročne poslovne obveznosti do dobaviteljev	1.614.901	1.787.695
3.	Kratkoročne menične obveznosti	0	0
4.	Kratkoročne poslovne obveznosti na podlagi predujmov	979	4.214
5.	Druge kratkoročne poslovne obveznosti	979.085	1.466.846
D.	KRATKOROČNE PASIVNE ČASOVNE RAZMEJITVE	0	0

Preglednica 127: Izkaz poslovnega izida (različica I) PE Komunala od 1. 1. do 31. 12. 2025

		2025 v EUR	2024 v EUR
1.	Čisti prihodki od prodaje	14.869.456	14.464.091
2.	Sprememba vrednosti zalog proizvodov in nedokončane proizvodnje	0	0
3.	Usredstveni lastni proizvodi in lastne storitve	659	0
4.	Drugi poslovni prihodki (s prevrednotovalnimi poslovnimi prihodki)	1.779.145	1.954.429
5.	Stroški blaga, materiala in storitev	9.972.862	9.552.121
a)	Nabavna vrednost prodanih blaga in materiala ter stroški porabljenega materiala	1.476.942	1.689.136
b)	Stroški storitev	8.495.921	7.862.985
6.	Stroški dela	4.885.981	4.739.599
a)	Stroški plač	3.699.791	3.556.959
b)	Stroški socialnih zavarovanj	616.939	585.637
c)	Drugi stroški dela	569.251	597.002
7.	Odpisi vrednosti	305.591	316.158
a)	Amortizacija	181.937	186.761
b)	Prevrednotovalni posl. odhodki pri neopredm. sredstvih in opredmetenih osn. sredstvih	828	997
c)	Prevrednotovalni poslovni odhodki pri obratnih sredstvih	122.826	128.399
8.	Drugi poslovni odhodki	1.332.288	1.566.830
9.	Finančni prihodki iz deležev	218	238
a)	Finančni prihodki iz deležev v družbah v skupini	0	0
b)	Finančni prihodki iz deležev v pridruženih družbah	0	0
c)	Finančni prihodki iz deležev v drugih družbah	218	238
č)	Finančni prihodki iz drugih naložb	0	0
10.	Finančni prihodki iz danih posojil	0	0
a)	Finančni prihodki iz posojil, danih družbam v skupini	0	0
b)	Finančni prihodki iz posojil, danih drugim	0	0
11.	Finančni prihodki iz poslovnih terjatev	57.960	55.473
a)	Finančni prihodki iz poslovnih terjatev do družb v skupini	0	0
b)	Finančni prihodki iz poslovnih terjatev do drugih	57.960	55.473
12.	Finančni odhodki iz oslabitve in odpisov finančnih naložb	0	0
13.	Finančni odhodki iz finančnih obveznosti	26.661	24.010
a)	Finančni odhodki iz posojil, prejetih od družb v skupini	0	0
b)	Finančni odhodki iz posojil, prejetih od bank	0	0
c)	Finančni odhodki iz izdanih obveznic	0	0
č)	Finančni odhodki iz drugih finančnih obveznosti	26.661	24.010
14.	Finančni odhodki iz poslovnih obveznosti	112.473	188.237
a)	Finančni odhodki iz poslovnih obveznosti do družb v skupini	0	0
b)	Finančni odhodki iz obveznosti do dobaviteljev in meničnih obveznosti	0	23
c)	Finančni odhodki iz drugih poslovnih obveznosti	112.473	188.214
15.	Drugi prihodki	11.991	13.728
16.	Drugi odhodki	28.563	85.525
17.	Davek iz dobička	0	36.965
18.	Odloženi davki	14.196	1.476
19.	Čisti poslovni izid obračunskega obdobja (1+-2+3+4-5-6-7-8+9+10+11-12-13-14+15-16+17+18)	69.205	53.920

Preglednica 128: Izkaz drugega vseobsegajočega donosa (različica I) PE Komunala od 1. 1. do 31. 12. 2025

		2025 v EUR	2024 v EUR
19.	Čisti poslovni izid obračunskega obdobja (1+-2+3+4-5-6-7-8+9+10+11-12-13-14+15-16+17+18)	69.205	53.920
20.	Spremembe revalorizacijskih rezerv iz prevrednotenja opredmetenih osnovnih sredstev	0	0
21.	Spremembe rezerv, nastalih zaradi prevrednotenja po poštenu vrednosti	0	0
22.	Dobički in izgube, ki izhajajo iz prevedbe računovodskih izkazov podjetij v tujini (vplivov sprememb deviznih tečajev)	0	0
23.	Druge sestavine vseobsegajočega donosa	32.084	-123.728
24.	Celotni vseobsegajoči donos obračunskega obdobja (19+20+21+22+23)	101.289	-69.807

Preglednica 129: Podbilanca stanja dejavnosti izvajanje javnih pooblastil na dan 31. 12. 2025

		31. 12. 2025 v EUR	31. 12. 2024 v EUR
	SREDSTVA	2.846	0
A.	DOLGOROČNA SREDSTVA	0	0
I.	Neopredmetena sredstva in dolgoročne aktivne časovne razmejitve	0	0
1.	Dolgoročne premoženjske pravice	0	0
2.	Dobro ime	0	0
3.	Predujmi za neopredmetena sredstva	0	0
4.	Dolgoročno odloženi stroški razvijanja	0	0
5.	Druge dolgoročne aktivne časovne razmejitve	0	0
II.	Opredmetena osnovna sredstva	0	0
1.	Zemljišča in zgradbe	0	0
a)	Zemljišča	0	0
b)	Zgradbe	0	0
2.	Proizvajalne naprave in stroji	0	0
3.	Druge naprave in oprema	0	0
4.	Opredmetena osnovna sredstva, ki se pridobivajo	0	0
a)	Opredmetena osnovna sredstva v gradnji in izdelavi	0	0
b)	Predujmi za pridobitev opredmetenih osnovnih sredstev	0	0
III.	Naložbene nepremičnine	0	0
IV.	Dolgoročne finančne naložbe	0	0
1.	Dolgoročne finančne naložbe, razen posojil	0	0
a)	Delnice in deleži v družbah v skupini	0	0
b)	Delnice in deleži v pridruženih družbah	0	0
c)	Druge delnice in deleži	0	0
č)	Druge dolgoročne finančne naložbe	0	0
2.	Dolgoročna posojila	0	0
a)	Dolgoročna posojila družbam v skupini	0	0
b)	Dolgoročna posojila drugim	0	0
c)	Dolgoročno nevplačani vpoklicani kapital	0	0
V.	Dolgoročne poslovne terjatve	0	0
1.	Dolgoročne poslovne terjatve do družb v skupini	0	0
2.	Dolgoročne poslovne terjatve do kupcev	0	0
3.	Dolgoročne poslovne terjatve do drugih	0	0
VI.	Odložene terjatve za davek	0	0
B.	KRATKOROČNA SREDSTVA	2.846	0
I.	Sredstva (skupine za odtujitev) za prodajo	0	0
II.	Zaloge	0	0
1.	Material	0	0
2.	Nedokončana proizvodnja	0	0
3.	Proizvodi in trgovsko blago	0	0
4.	Predujmi za zaloge	0	0
III.	Kratkoročne finančne naložbe	0	0
1.	Kratkoročne finančne naložbe, razen posojil	0	0
a)	Delnice in deleži v družbah v skupini	0	0
b)	Druge delnice in deleži	0	0
c)	Druge kratkoročne finančne naložbe	0	0
2.	Kratkoročna posojila	0	0
a)	Kratkoročna posojila družbam v skupini	0	0
b)	Kratkoročna posojila drugim	0	0
c)	Kratkoročno nevplačani vpoklicani kapital	0	0
IV.	Kratkoročne poslovne terjatve	2.846	0
1.	Kratkoročne poslovne terjatve do družb v skupini	0	0
2.	Kratkoročne poslovne terjatve do kupcev	2.846	0
3.	Kratkoročne poslovne terjatve do drugih	0	0
V.	Denarna sredstva	0	0
C.	KRATKOROČNE AKTIVNE ČASOVNE RAZMEJITVE	0	0

		31. 12. 2025 v EUR	31. 12. 2024 v EUR
	OBVEZNOSTI DO VIROV SREDSTEV	2.846	0
A.	KAPITAL	0	0
I.	Vpoklicani kapital	0	0
1.	Osnovni kapital	0	0
2.	Nevpoklicani kapital (kot odbitna postavka)	0	0
II.	Kapitalske rezerve	0	0
III.	Rezerve iz dobička	0	0
1.	Zakonske rezerve	0	0
2.	Rezerve za lastne delnice in lastne poslovne deleže	0	0
3.	Lastne delnice in lastni poslovni deleži (kot odbitna postavka)	0	0
4.	Statutarne rezerve	0	0
5.	Druge rezerve iz dobička	0	0
IV.	Revalorizacijske rezerve	0	0
V.	Rezerve, nastale zaradi vrednotenja po poštenu vrednosti	0	0
VI.	Preneseni čisti poslovni izid	0	0
VII.	Čisti poslovni izid poslovnega leta	0	0
B.	REZERVACIJE IN DOLGOROČNE PASIVNE ČASOVNE RAZMEJITVE	0	0
1.	Rezervacije za pokojnine in podobne obveznosti	0	0
2.	Druge rezervacije	0	0
3.	Dolgoročne pasivne časovne razmejitev	0	0
C.	DOLGOROČNE OBVEZNOSTI	0	0
I.	Dolgoročne finančne obveznosti	0	0
1.	Dolgoročne finančne obveznosti do družb v skupini	0	0
2.	Dolgoročne finančne obveznosti do bank	0	0
3.	Dolgoročne finančne obveznosti na podlagi obveznic	0	0
4.	Druge dolgoročne finančne obveznosti	0	0
II.	Dolgoročne poslovne obveznosti	0	0
1.	Dolgoročne poslovne obveznosti do družb v skupini	0	0
2.	Dolgoročne poslovne obveznosti do dobaviteljev	0	0
3.	Dolgoročne menične obveznosti	0	0
4.	Dolgoročne poslovne obveznosti na podlagi predujmov	0	0
5.	Druge dolgoročne poslovne obveznosti	0	0
III.	Odložene obveznosti za davek	0	0
Č.	KRATKOROČNE OBVEZNOSTI	2.846	0
I.	Obveznosti, vključene v skupine za odtujitev	0	0
II.	Kratkoročne finančne obveznosti	0	0
1.	Kratkoročne finančne obveznosti do družb v skupini	0	0
2.	Kratkoročne finančne obveznosti do bank	0	0
3.	Kratkoročne finančne obveznosti na podlagi obveznic	0	0
4.	Druge kratkoročne finančne obveznosti	0	0
III.	Kratkoročne poslovne obveznosti	2.846	0
1.	Kratkoročne poslovne obveznosti do družb v skupini	0	0
2.	Kratkoročne poslovne obveznosti do dobaviteljev	0	0
3.	Kratkoročne menične obveznosti	0	0
4.	Kratkoročne poslovne obveznosti na podlagi predujmov	0	0
5.	Druge kratkoročne poslovne obveznosti	2.846	0
D.	KRATKOROČNE PASIVNE ČASOVNE RAZMEJITVE	0	0

Preglednica 130: Izkaz poslovnega izida (različica I) dejavnosti izvajanje javnih pooblastil od 1. 1. do 31. 12. 2025

		2025 v EUR	2024 v EUR
1.	Čisti prihodki od prodaje	27.997	27.997
2.	Sprememba vrednosti zalog proizvodov in nedokončane proizvodnje	0	0
3.	Usredstveni lastni proizvodi in lastne storitve	0	0
4.	Drugi poslovni prihodki (s prevrednotovalnimi poslovnimi prihodki)	0	0
5.	Stroški blaga, materiala in storitev	0	0
a)	Nabavna vrednost prodanih blaga in materiala ter stroški porabljenega materiala	0	0
b)	Stroški storitev	0	0
6.	Stroški dela	0	0
a)	Stroški plač	0	0
b)	Stroški socialnih zavarovanj	0	0
c)	Drugi stroški dela	0	0
7.	Odpisi vrednosti	0	0
a)	Amortizacija	0	0
b)	Prevrednotovalni posl. odhodki pri neopredm. sredstvih in opredmetenih osn. sredstvih	0	0
c)	Prevrednotovalni poslovni odhodki pri obratnih sredstvih	0	0
8.	Drugi poslovni odhodki	27.997	27.997
9.	Finančni prihodki iz deležev	0	0
a)	Finančni prihodki iz deležev v družbah v skupini	0	0
b)	Finančni prihodki iz deležev v pridruženih družbah	0	0
c)	Finančni prihodki iz deležev v drugih družbah	0	0
č)	Finančni prihodki iz drugih naložb	0	0
10.	Finančni prihodki iz danih posojil	0	0
a)	Finančni prihodki iz posojil, danih družbam v skupini	0	0
b)	Finančni prihodki iz posojil, danih drugim	0	0
11.	Finančni prihodki iz poslovnih terjatev	0	0
a)	Finančni prihodki iz poslovnih terjatev do družb v skupini	0	0
b)	Finančni prihodki iz poslovnih terjatev do drugih	0	0
12.	Finančni odhodki iz oslabitve in odpisov finančnih naložb	0	0
13.	Finančni odhodki iz finančnih obveznosti	0	0
a)	Finančni odhodki iz posojil, prejetih od družb v skupini	0	0
b)	Finančni odhodki iz posojil, prejetih od bank	0	0
c)	Finančni odhodki iz izdanih obveznic	0	0
č)	Finančni odhodki iz drugih finančnih obveznosti	0	0
14.	Finančni odhodki iz poslovnih obveznosti	0	0
a)	Finančni odhodki iz poslovnih obveznosti do družb v skupini	0	0
b)	Finančni odhodki iz obveznosti do dobaviteljev in meničnih obveznosti	0	0
c)	Finančni odhodki iz drugih poslovnih obveznosti	0	0
15.	Drugi prihodki	0	0
16.	Drugi odhodki	0	0
17.	Davek iz dobička	0	0
18.	Odloženi davki	0	0
19.	Čisti poslovni izid obračunskega obdobja (1+-2+3+4-5-6-7-8+9+10+11-12-13-14+15-16+17+18)	0	0

Preglednica 131: Izkaz drugega vseobsegajočega donosa (različica I) dejavnosti izvajanje javnih pooblastil od 1. 1. do 31. 12. 2025

		2025 v EUR	2024 v EUR
19.	Čisti poslovni izid obračunskega obdobja (1+-2+3+4-5-6-7-8+9+10+11-12-13-14+15-16+17+18)	0	0
20.	Spremembe revalorizacijskih rezerv iz prevrednotenja opredmetenih osnovnih sredstev	0	0
21.	Spremembe rezerv, nastalih zaradi prevrednotenja po poštenu vrednosti	0	0
22.	Dobički in izgube, ki izhajajo iz prevedbe računovodskih izkazov podjetij v tujini (vplivov sprememb deviznih tečajev)	0	0
23.	Druge sestavine vseobsegajočega donosa	0	0
24.	Celotni vseobsegajoči donos obračunskega obdobja (19+20+21+22+23)	0	0

Preglednica 132: Podbilanca stanja dejavnosti upravljanje s parkirišči in garažnimi hišami na dan 31. 12. 2025

		31. 12. 2025 v EUR	31. 12. 2024 v EUR
	SREDSTVA	223.162	244.181
A.	DOLGOROČNA SREDSTVA	27.466	19.182
I.	Neopredmetena sredstva in dolgoročne aktivne časovne razmejitve	10.392	529
1.	Dolgoročne premoženjske pravice	10.392	529
2.	Dobro ime	0	0
3.	Predujmi za neopredmetena sredstva	0	0
4.	Dolgoročno odloženi stroški razvijanja	0	0
5.	Druge dolgoročne aktivne časovne razmejitve	0	0
II.	Opredmetena osnovna sredstva	14.699	17.326
1.	Zemljišča in zgradbe	8.451	11.667
a)	Zemljišča	2.724	3.685
b)	Zgradbe	5.727	7.982
2.	Proizvajalne naprave in stroji	0	0
3.	Druge naprave in oprema	5.565	5.127
4.	Opredmetena osnovna sredstva, ki se pridobivajo	683	532
a)	Opredmetena osnovna sredstva v gradnji in izdelavi	683	532
b)	Predujmi za pridobitev opredmetenih osnovnih sredstev	0	0
III.	Naložbene nepremičnine	0	0
IV.	Dolgoročne finančne naložbe	1	1
1.	Dolgoročne finančne naložbe, razen posojil	1	1
a)	Delnice in deleži v družbah v skupini	0	0
b)	Delnice in deleži v pridruženih družbah	0	0
c)	Druge delnice in deleži	1	1
č)	Druge dolgoročne finančne naložbe	0	0
2.	Dolgoročna posojila	0	0
a)	Dolgoročna posojila družbam v skupini	0	0
b)	Dolgoročna posojila drugim	0	0
c)	Dolgoročno nevplačani vpoklicani kapital	0	0
V.	Dolgoročne poslovne terjatve	0	0
1.	Dolgoročne poslovne terjatve do družb v skupini	0	0
2.	Dolgoročne poslovne terjatve do kupcev	0	0
3.	Dolgoročne poslovne terjatve do drugih	0	0
VI.	Odložene terjatve za davek	2.374	1.326
B.	KRATKOROČNA SREDSTVA	195.239	224.478
I.	Sredstva (skupine za odtujitev) za prodajo	0	0
II.	Zaloge	962	922
1.	Material	962	922
2.	Nedokončana proizvodnja	0	0
3.	Proizvodi in trgovsko blago	0	0
4.	Predujmi za zaloge	0	0
III.	Kratkoročne finančne naložbe	0	0
1.	Kratkoročne finančne naložbe, razen posojil	0	0
a)	Delnice in deleži v družbah v skupini	0	0
b)	Druge delnice in deleži	0	0
c)	Druge kratkoročne finančne naložbe	0	0
2.	Kratkoročna posojila	0	0
a)	Kratkoročna posojila družbam v skupini	0	0
b)	Kratkoročna posojila drugim	0	0
c)	Kratkoročno nevplačani vpoklicani kapital	0	0
IV.	Kratkoročne poslovne terjatve	64.591	129.933
1.	Kratkoročne poslovne terjatve do družb v skupini	0	0
2.	Kratkoročne poslovne terjatve do kupcev	41.902	95.070
3.	Kratkoročne poslovne terjatve do drugih	22.689	34.863
V.	Denarna sredstva	129.686	93.624
C.	KRATKOROČNE AKTIVNE ČASOVNE RAZMEJITVE	457	521

		31. 12. 2025 v EUR	31. 12. 2024 v EUR
	OBVEZNOSTI DO VIROV SREDSTEV	223.162	244.181
A.	KAPITAL	10.762	10.850
I.	Vpoklicani kapital	3.497	4.730
1.	Osnovni kapital	3.497	4.730
2.	Nevpoklicani kapital (kot odbitna postavka)	0	0
II.	Kapitalske rezerve	1.226	1.658
III.	Rezerve iz dobička	-238	-322
1.	Zakonske rezerve	-238	-322
2.	Rezerve za lastne delnice in lastne poslovne deleže	0	0
3.	Lastne delnice in lastni poslovni deleži (kot odbitna postavka)	0	0
4.	Statutarne rezerve	0	0
5.	Druge rezerve iz dobička	0	0
IV.	Revalorizacijske rezerve	0	0
V.	Rezerve, nastale zaradi vrednotenja po pošteni vrednosti	4.580	4.293
VI.	Preneseni čisti poslovni izid	488	265
VII.	Čisti poslovni izid poslovnega leta	1.210	227
B.	REZERVACIJE IN DOLGOROČNE PASIVNE ČASOVNE RAZMEJITVE	18.492	20.543
1.	Rezervacije za pokojnine in podobne obveznosti	18.458	20.484
2.	Druge rezervacije	0	0
3.	Dolgoročne pasivne časovne razmejitev	35	59
C.	DOLGOROČNE OBVEZNOSTI	80	49
I.	Dolgoročne finančne obveznosti	0	49
1.	Dolgoročne finančne obveznosti do družb v skupini	0	0
2.	Dolgoročne finančne obveznosti do bank	0	0
3.	Dolgoročne finančne obveznosti na podlagi obveznic	0	0
4.	Druge dolgoročne finančne obveznosti	0	49
II.	Dolgoročne poslovne obveznosti	80	0
1.	Dolgoročne poslovne obveznosti do družb v skupini	0	0
2.	Dolgoročne poslovne obveznosti do dobaviteljev	0	0
3.	Dolgoročne menične obveznosti	0	0
4.	Dolgoročne poslovne obveznosti na podlagi predujmov	0	0
5.	Druge dolgoročne poslovne obveznosti	80	0
III.	Odložene obveznosti za davek	0	0
Č.	KRATKOROČNE OBVEZNOSTI	136.508	113.795
I.	Obveznosti, vključene v skupine za odtujitev	0	0
II.	Kratkoročne finančne obveznosti	36	80
1.	Kratkoročne finančne obveznosti do družb v skupini	0	0
2.	Kratkoročne finančne obveznosti do bank	0	0
3.	Kratkoročne finančne obveznosti na podlagi obveznic	0	0
4.	Druge kratkoročne finančne obveznosti	36	80
III.	Kratkoročne poslovne obveznosti	136.472	113.715
1.	Kratkoročne poslovne obveznosti do družb v skupini	0	0
2.	Kratkoročne poslovne obveznosti do dobaviteljev	41.275	75.440
3.	Kratkoročne menične obveznosti	0	0
4.	Kratkoročne poslovne obveznosti na podlagi predujmov	9	114
5.	Druge kratkoročne poslovne obveznosti	95.188	38.161
D.	KRATKOROČNE PASIVNE ČASOVNE RAZMEJITVE	57.320	98.943

Preglednica 133: Izkaz poslovnega izida (različica I) dejavnosti upravljanje s parkirišči in garažnimi hišami od 1. 1. do 31. 12. 2025

		2025 v EUR	2024 v EUR
1.	Čisti prihodki od prodaje	555.397	531.988
2.	Sprememba vrednosti zalog proizvodov in nedokončane proizvodnje	0	0
3.	Usredstveni lastni proizvodi in lastne storitve	0	0
4.	Drugi poslovni prihodki (s prevrednotovalnimi poslovnimi prihodki)	68.726	89.663
5.	Stroški blaga, materiala in storitev	386.986	373.811
a)	Nabavna vrednost prodanih blaga in materiala ter stroški porabljenega materiala	10.953	9.186
b)	Stroški storitev	376.032	364.625
6.	Stroški dela	82.983	101.869
a)	Stroški plač	63.217	74.789
b)	Stroški socialnih zavarovanj	8.921	12.669
c)	Drugi stroški dela	10.844	14.410
7.	Odpisi vrednosti	4.295	4.022
a)	Amortizacija	3.757	3.321
b)	Prevrednotovalni posl. odhodki pri neopredm. sredstvih in opredmetenih osn. sredstvih	119	0
c)	Prevrednotovalni poslovni odhodki pri obratnih sredstvih	419	701
8.	Drugi poslovni odhodki	162.722	143.247
9.	Finančni prihodki iz deležev	6	9
a)	Finančni prihodki iz deležev v družbah v skupini	0	0
b)	Finančni prihodki iz deležev v pridruženih družbah	0	0
c)	Finančni prihodki iz deležev v drugih družbah	6	9
č)	Finančni prihodki iz drugih naložb	0	0
10.	Finančni prihodki iz danih posojil	0	0
a)	Finančni prihodki iz posojil, danih družbam v skupini	0	0
b)	Finančni prihodki iz posojil, danih drugim	0	0
11.	Finančni prihodki iz poslovnih terjatev	1.650	2.032
a)	Finančni prihodki iz poslovnih terjatev do družb v skupini	0	0
b)	Finančni prihodki iz poslovnih terjatev do drugih	1.650	2.032
12.	Finančni odhodki iz oslabitve in odpisov finančnih naložb	0	0
13.	Finančni odhodki iz finančnih obveznosti	522	546
a)	Finančni odhodki iz posojil, prejetih od družb v skupini	0	0
b)	Finančni odhodki iz posojil, prejetih od bank	0	0
c)	Finančni odhodki iz izdanih obveznic	0	0
č)	Finančni odhodki iz drugih finančnih obveznosti	522	546
14.	Finančni odhodki iz poslovnih obveznosti	1	2
a)	Finančni odhodki iz poslovnih obveznosti do družb v skupini	0	0
b)	Finančni odhodki iz obveznosti do dobaviteljev in meničnih obveznosti	0	1
c)	Finančni odhodki iz drugih poslovnih obveznosti	1	1
15.	Drugi prihodki	12.064	245
16.	Drugi odhodki	334	441
17.	Davek iz dobička	0	371
18.	Odloženi davki	1.210	-144
19.	Čisti poslovni izid obračunskega obdobja (1+-2+3+4-5-6-7-8+9+10+11-12-13-14+15-16+17+18)	1.210	227

Preglednica 134: Izkaz drugega vseobsegajočega donosa (različica I) dejavnosti upravljanje s parkirišči in garažnimi hišami od 1. 1. do 31. 12. 2025

		2025 v EUR	2024 v EUR
19.	Čisti poslovni izid obračunskega obdobja (1+-2+3+4-5-6-7-8+9+10+11-12-13-14+15-16+17+18)	1.210	227
20.	Spremembe revalorizacijskih rezerv iz prevrednotenja opredmetenih osnovnih sredstev	0	0
21.	Spremembe rezerv, nastalih zaradi prevrednotenja po poštenu vrednosti	0	0
22.	Dobički in izgube, ki izhajajo iz prevedbe računovodskih izkazov podjetij v tujini (vplivov sprememb deviznih tečajev)	0	0
23.	Druge sestavine vseobsegajočega donosa	283	-1.820
24.	Celotni vseobsegajoči donos obračunskega obdobja (19+20+21+22+23)	1.493	-1.593

Preglednica 135: Podbilanca stanja dejavnosti urejanje in čiščenje javne tržnice na dan
31. 12. 2025

		31. 12. 2025 v EUR	31. 12. 2024 v EUR
	SREDSTVA	22.088	25.313
A.	DOLGOROČNA SREDSTVA	11.089	13.825
I.	Neopredmetena sredstva in dolgoročne aktivne časovne razmejitve	0	0
1.	Dolgoročne premoženjske pravice	0	0
2.	Dobro ime	0	0
3.	Predujmi za neopredmetena sredstva	0	0
4.	Dolgoročno odloženi stroški razvijanja	0	0
5.	Druge dolgoročne aktivne časovne razmejitve	0	0
II.	Opredmetena osnovna sredstva	11.064	13.802
1.	Zemljišča in zgradbe	11.064	13.802
a)	Zemljišča	0	0
b)	Zgradbe	11.064	13.802
2.	Proizvajalne naprave in stroji	0	0
3.	Druge naprave in oprema	0	0
4.	Opredmetena osnovna sredstva, ki se pridobivajo	0	0
a)	Opredmetena osnovna sredstva v gradnji in izdelavi	0	0
b)	Predujmi za pridobitev opredmetenih osnovnih sredstev	0	0
III.	Naložbene nepremičnine	0	0
IV.	Dolgoročne finančne naložbe	0	0
1.	Dolgoročne finančne naložbe, razen posojil	0	0
a)	Delnice in deleži v družbah v skupini	0	0
b)	Delnice in deleži v pridruženih družbah	0	0
c)	Druge delnice in deleži	0	0
č)	Druge dolgoročne finančne naložbe	0	0
2.	Dolgoročna posojila	0	0
a)	Dolgoročna posojila družbam v skupini	0	0
b)	Dolgoročna posojila drugim	0	0
c)	Dolgoročno nevplačani vpoklicani kapital	0	0
V.	Dolgoročne poslovne terjatve	0	0
1.	Dolgoročne poslovne terjatve do družb v skupini	0	0
2.	Dolgoročne poslovne terjatve do kupcev	0	0
3.	Dolgoročne poslovne terjatve do drugih	0	0
VI.	Odložene terjatve za davek	24	23
B.	KRATKOROČNA SREDSTVA	11.000	11.488
I.	Sredstva (skupine za odtujitev) za prodajo	0	0
II.	Zaloge	0	0
1.	Material	0	0
2.	Nedokončana proizvodnja	0	0
3.	Proizvodi in trgovsko blago	0	0
4.	Predujmi za zaloge	0	0
III.	Kratkoročne finančne naložbe	0	0
1.	Kratkoročne finančne naložbe, razen posojil	0	0
a)	Delnice in deleži v družbah v skupini	0	0
b)	Druge delnice in deleži	0	0
c)	Druge kratkoročne finančne naložbe	0	0
2.	Kratkoročna posojila	0	0
a)	Kratkoročna posojila družbam v skupini	0	0
b)	Kratkoročna posojila drugim	0	0
c)	Kratkoročno nevplačani vpoklicani kapital	0	0
IV.	Kratkoročne poslovne terjatve	2.076	1.921
1.	Kratkoročne poslovne terjatve do družb v skupini	0	0
2.	Kratkoročne poslovne terjatve do kupcev	2.076	1.921
3.	Kratkoročne poslovne terjatve do drugih	0	0
V.	Denarna sredstva	8.923	9.567
C.	KRATKOROČNE AKTIVNE ČASOVNE RAZMEJITVE	0	0

		31. 12. 2025 v EUR	31. 12. 2024 v EUR
	OBVEZNOSTI DO VIROV SREDSTEV	22.088	25.313
A.	KAPITAL	9.713	9.712
I.	Vpoklicani kapital	0	0
1.	Osnovni kapital	0	0
2.	Nevpoklicani kapital (kot odbitna postavka)	0	0
II.	Kapitalske rezerve	0	0
III.	Rezerve iz dobička	0	0
1.	Zakonske rezerve	0	0
2.	Rezerve za lastne delnice in lastne poslovne deleže	0	0
3.	Lastne delnice in lastni poslovni deleži (kot odbitna postavka)	0	0
4.	Statutarne rezerve	0	0
5.	Druge rezerve iz dobička	0	0
IV.	Revalorizacijske rezerve	0	0
V.	Rezerve, nastale zaradi vrednotenja po pošteni vrednosti	0	0
VI.	Preneseni čisti poslovni izid	9.712	7.792
VII.	Čisti poslovni izid poslovnega leta	1	1.920
B.	REZERVACIJE IN DOLGOROČNE PASIVNE ČASOVNE RAZMEJITVE	0	0
1.	Rezervacije za pokojnine in podobne obveznosti	0	0
2.	Druge rezervacije	0	0
3.	Dolgoročne pasivne časovne razmejitev	0	0
C.	DOLGOROČNE OBVEZNOSTI	8.591	11.258
I.	Dolgoročne finančne obveznosti	8.591	11.258
1.	Dolgoročne finančne obveznosti do družb v skupini	0	0
2.	Dolgoročne finančne obveznosti do bank	0	0
3.	Dolgoročne finančne obveznosti na podlagi obveznic	0	0
4.	Druge dolgoročne finančne obveznosti	8.591	11.258
II.	Dolgoročne poslovne obveznosti	0	0
1.	Dolgoročne poslovne obveznosti do družb v skupini	0	0
2.	Dolgoročne poslovne obveznosti do dobaviteljev	0	0
3.	Dolgoročne menične obveznosti	0	0
4.	Dolgoročne poslovne obveznosti na podlagi predujmov	0	0
5.	Druge dolgoročne poslovne obveznosti	0	0
III.	Odložene obveznosti za davek	0	0
Č.	KRATKOROČNE OBVEZNOSTI	3.784	4.344
I.	Obveznosti, vključene v skupine za odtujitev	0	0
II.	Kratkoročne finančne obveznosti	2.891	2.673
1.	Kratkoročne finančne obveznosti do družb v skupini	0	0
2.	Kratkoročne finančne obveznosti do bank	0	0
3.	Kratkoročne finančne obveznosti na podlagi obveznic	0	0
4.	Druge kratkoročne finančne obveznosti	2.891	2.673
III.	Kratkoročne poslovne obveznosti	893	1.670
1.	Kratkoročne poslovne obveznosti do družb v skupini	0	0
2.	Kratkoročne poslovne obveznosti do dobaviteljev	893	1.670
3.	Kratkoročne menične obveznosti	0	0
4.	Kratkoročne poslovne obveznosti na podlagi predujmov	0	0
5.	Druge kratkoročne poslovne obveznosti	0	0
D.	KRATKOROČNE PASIVNE ČASOVNE RAZMEJITVE	0	0

Preglednica 136: Izkaz poslovnega izida (različica I) dejavnosti urejanje in čiščenje javne tržnice od 1. 1. do 31. 12. 2025

		2025 v EUR	2024 v EUR
1.	Čisti prihodki od prodaje	15.204	15.267
2.	Sprememba vrednosti zalog proizvodov in nedokončane proizvodnje	0	0
3.	Usredstveni lastni proizvodi in lastne storitve	0	0
4.	Drugi poslovni prihodki (s prevrednotovalnimi poslovnimi prihodki)	9.215	0
5.	Stroški blaga, materiala in storitev	9.833	8.070
a)	Nabavna vrednost prodanih blaga in materiala ter stroški porabljenega materiala	0	0
b)	Stroški storitev	9.833	8.070
6.	Stroški dela	0	0
a)	Stroški plač	0	0
b)	Stroški socialnih zavarovanj	0	0
c)	Drugi stroški dela	0	0
7.	Odpisi vrednosti	3.012	1.066
a)	Amortizacija	3.008	986
b)	Prevrednotovalni posl. odhodki pri neopredm. sredstvih in opredmetenih osn. sredstvih	0	0
c)	Prevrednotovalni poslovni odhodki pri obratnih sredstvih	4	80
8.	Drugi poslovni odhodki	10.815	3.510
9.	Finančni prihodki iz deležev	0	0
a)	Finančni prihodki iz deležev v družbah v skupini	0	0
b)	Finančni prihodki iz deležev v pridruženih družbah	0	0
c)	Finančni prihodki iz deležev v drugih družbah	0	0
č)	Finančni prihodki iz drugih naložb	0	0
10.	Finančni prihodki iz danih posojil	0	0
a)	Finančni prihodki iz posojil, danih družbam v skupini	0	0
b)	Finančni prihodki iz posojil, danih drugim	0	0
11.	Finančni prihodki iz poslovnih terjatev	0	0
a)	Finančni prihodki iz poslovnih terjatev do družb v skupini	0	0
b)	Finančni prihodki iz poslovnih terjatev do drugih	0	0
12.	Finančni odhodki iz oslabitve in odpisov finančnih naložb	0	0
13.	Finančni odhodki iz finančnih obveznosti	759	283
a)	Finančni odhodki iz posojil, prejetih od družb v skupini	0	0
b)	Finančni odhodki iz posojil, prejetih od bank	0	0
c)	Finančni odhodki iz izdanih obveznic	0	0
č)	Finančni odhodki iz drugih finančnih obveznosti	759	283
14.	Finančni odhodki iz poslovnih obveznosti	0	0
a)	Finančni odhodki iz poslovnih obveznosti do družb v skupini	0	0
b)	Finančni odhodki iz obveznosti do dobaviteljev in meničnih obveznosti	0	0
c)	Finančni odhodki iz drugih poslovnih obveznosti	0	0
15.	Drugi prihodki	0	0
16.	Drugi odhodki	0	0
17.	Davek iz dobička	0	-435
18.	Odloženi davki	1	18
19.	Čisti poslovni izid obračunskega obdobja (1+-2+3+4-5-6-7-8+9+10+11-12-13-14+15-16+17+18)	1	1.920

Preglednica 137: Izkaz drugega vseobsegajočega donosa (različica I) dejavnosti urejanje in čiščenje javne tržnice od 1. 1. do 31. 12. 2025

		2025 v EUR	2024 v EUR
19.	Čisti poslovni izid obračunskega obdobja (1+-2+3+4-5-6-7-8+9+10+11-12-13-14+15-16+17+18)	1	1.920
20.	Spremembe revalorizacijskih rezerv iz prevrednotenja opredmetenih osnovnih sredstev	0	0
21.	Spremembe rezerv, nastalih zaradi prevrednotenja po poštenu vrednosti	0	0
22.	Dobički in izgube, ki izhajajo iz prevedbe računovodskih izkazov podjetij v tujini (vplivov sprememb deviznih tečajev)	0	0
23.	Druge sestavine vseobsegajočega donosa	0	0
24.	Celotni vseobsegajoči donos obračunskega obdobja (19+20+21+22+23)	1	1.920

Preglednica 138: Podbilanca stanja dejavnosti upravljanje s pristanišči oz. vstopno-izstopnimi mesti na dan 31. 12. 2025

		31. 12. 2025 v EUR	31. 12. 2024 v EUR
	SREDSTVA	0	0
A.	DOLGOROČNA SREDSTVA	0	0
I.	Neopredmetena sredstva in dolgoročne aktivne časovne razmejitve	0	0
1.	Dolgoročne premoženjske pravice	0	0
2.	Dobro ime	0	0
3.	Predujmi za neopredmetena sredstva	0	0
4.	Dolgoročno odloženi stroški razvijanja	0	0
5.	Druge dolgoročne aktivne časovne razmejitve	0	0
II.	Opredmetena osnovna sredstva	0	0
1.	Zemljišča in zgradbe	0	0
a)	Zemljišča	0	0
b)	Zgradbe	0	0
2.	Proizvajalne naprave in stroji	0	0
3.	Druge naprave in oprema	0	0
4.	Opredmetena osnovna sredstva, ki se pridobivajo	0	0
a)	Opredmetena osnovna sredstva v gradnji in izdelavi	0	0
b)	Predujmi za pridobitev opredmetenih osnovnih sredstev	0	0
III.	Naložbene nepremičnine	0	0
IV.	Dolgoročne finančne naložbe	0	0
1.	Dolgoročne finančne naložbe, razen posojil	0	0
a)	Delnice in deleži v družbah v skupini	0	0
b)	Delnice in deleži v pridruženih družbah	0	0
c)	Druge delnice in deleži	0	0
č)	Druge dolgoročne finančne naložbe	0	0
2.	Dolgoročna posojila	0	0
a)	Dolgoročna posojila družbam v skupini	0	0
b)	Dolgoročna posojila drugim	0	0
c)	Dolgoročno nevplačani vpoklicani kapital	0	0
V.	Dolgoročne poslovne terjatve	0	0
1.	Dolgoročne poslovne terjatve do družb v skupini	0	0
2.	Dolgoročne poslovne terjatve do kupcev	0	0
3.	Dolgoročne poslovne terjatve do drugih	0	0
VI.	Odložene terjatve za davek	0	0
B.	KRATKOROČNA SREDSTVA	0	0
I.	Sredstva (skupine za odtujitev) za prodajo	0	0
II.	Zaloge	0	0
1.	Material	0	0
2.	Nedokončana proizvodnja	0	0
3.	Proizvodi in trgovsko blago	0	0
4.	Predujmi za zaloge	0	0
III.	Kratkoročne finančne naložbe	0	0
1.	Kratkoročne finančne naložbe, razen posojil	0	0
a)	Delnice in deleži v družbah v skupini	0	0
b)	Druge delnice in deleži	0	0
c)	Druge kratkoročne finančne naložbe	0	0
2.	Kratkoročna posojila	0	0
a)	Kratkoročna posojila družbam v skupini	0	0
b)	Kratkoročna posojila drugim	0	0
c)	Kratkoročno nevplačani vpoklicani kapital	0	0
IV.	Kratkoročne poslovne terjatve	0	0
1.	Kratkoročne poslovne terjatve do družb v skupini	0	0
2.	Kratkoročne poslovne terjatve do kupcev	0	0
3.	Kratkoročne poslovne terjatve do drugih	0	0
V.	Denarna sredstva	0	0
C.	KRATKOROČNE AKTIVNE ČASOVNE RAZMEJITVE	0	0

		31. 12. 2025 v EUR	31. 12. 2024 v EUR
	OBVEZNOSTI DO VIROV SREDSTEV	0	0
A.	KAPITAL	0	0
I.	Vpoklicani kapital	0	0
1.	Osnovni kapital	0	0
2.	Nevpoklicani kapital (kot odbitna postavka)	0	0
II.	Kapitalske rezerve	0	0
III.	Rezerve iz dobička	0	0
1.	Zakonske rezerve	0	0
2.	Rezerve za lastne delnice in lastne poslovne deleže	0	0
3.	Lastne delnice in lastni poslovni deleži (kot odbitna postavka)	0	0
4.	Statutarne rezerve	0	0
5.	Druge rezerve iz dobička	0	0
IV.	Revalorizacijske rezerve	0	0
V.	Rezerve, nastale zaradi vrednotenja po poštenu vrednosti	0	0
VI.	Preneseni čisti poslovni izid	0	0
VII.	Čisti poslovni izid poslovnega leta	0	0
B.	REZERVACIJE IN DOLGOROČNE PASIVNE ČASOVNE RAZMEJITVE	0	0
1.	Rezervacije za pokojnine in podobne obveznosti	0	0
2.	Druge rezervacije	0	0
3.	Dolgoročne pasivne časovne razmejitev	0	0
C.	DOLGOROČNE OBVEZNOSTI	0	0
I.	Dolgoročne finančne obveznosti	0	0
1.	Dolgoročne finančne obveznosti do družb v skupini	0	0
2.	Dolgoročne finančne obveznosti do bank	0	0
3.	Dolgoročne finančne obveznosti na podlagi obveznic	0	0
4.	Druge dolgoročne finančne obveznosti	0	0
II.	Dolgoročne poslovne obveznosti	0	0
1.	Dolgoročne poslovne obveznosti do družb v skupini	0	0
2.	Dolgoročne poslovne obveznosti do dobaviteljev	0	0
3.	Dolgoročne menične obveznosti	0	0
4.	Dolgoročne poslovne obveznosti na podlagi predujmov	0	0
5.	Druge dolgoročne poslovne obveznosti	0	0
III.	Odložene obveznosti za davek	0	0
Č.	KRATKOROČNE OBVEZNOSTI	0	0
I.	Obveznosti, vključene v skupine za odtujitev	0	0
II.	Kratkoročne finančne obveznosti	0	0
1.	Kratkoročne finančne obveznosti do družb v skupini	0	0
2.	Kratkoročne finančne obveznosti do bank	0	0
3.	Kratkoročne finančne obveznosti na podlagi obveznic	0	0
4.	Druge kratkoročne finančne obveznosti	0	0
III.	Kratkoročne poslovne obveznosti	0	0
1.	Kratkoročne poslovne obveznosti do družb v skupini	0	0
2.	Kratkoročne poslovne obveznosti do dobaviteljev	0	0
3.	Kratkoročne menične obveznosti	0	0
4.	Kratkoročne poslovne obveznosti na podlagi predujmov	0	0
5.	Druge kratkoročne poslovne obveznosti	0	0
D.	KRATKOROČNE PASIVNE ČASOVNE RAZMEJITVE	0	0

Preglednica 139: Izkaz poslovnega izida (različica I) dejavnosti upravljanje s pristanišči oz. vstopno-izstopnimi mesti od 1. 1. do 31. 12. 2025

		2025 v EUR	2024 v EUR
1.	Čisti prihodki od prodaje	0	0
2.	Sprememba vrednosti zalog proizvodov in nedokončane proizvodnje	0	0
3.	Usredstveni lastni proizvodi in lastne storitve	0	0
4.	Drugi poslovni prihodki (s prevrednotovalnimi poslovnimi prihodki)	949	0
5.	Stroški blaga, materiala in storitev	949	0
a)	Nabavna vrednost prodanih blaga in materiala ter stroški porabljenega materiala	0	0
b)	Stroški storitev	949	0
6.	Stroški dela	0	0
a)	Stroški plač	0	0
b)	Stroški socialnih zavarovanj	0	0
c)	Drugi stroški dela	0	0
7.	Odpisi vrednosti	0	0
a)	Amortizacija	0	0
b)	Prevrednotovalni posl. odhodki pri neopredm. sredstvih in opredmetenih osn. sredstvih	0	0
c)	Prevrednotovalni poslovni odhodki pri obratnih sredstvih	0	0
8.	Drugi poslovni odhodki	0	0
9.	Finančni prihodki iz deležev	0	0
a)	Finančni prihodki iz deležev v družbah v skupini	0	0
b)	Finančni prihodki iz deležev v pridruženih družbah	0	0
c)	Finančni prihodki iz deležev v drugih družbah	0	0
č)	Finančni prihodki iz drugih naložb	0	0
10.	Finančni prihodki iz danih posojil	0	0
a)	Finančni prihodki iz posojil, danih družbam v skupini	0	0
b)	Finančni prihodki iz posojil, danih drugim	0	0
11.	Finančni prihodki iz poslovnih terjatev	0	0
a)	Finančni prihodki iz poslovnih terjatev do družb v skupini	0	0
b)	Finančni prihodki iz poslovnih terjatev do drugih	0	0
12.	Finančni odhodki iz oslabitve in odpisov finančnih naložb	0	0
13.	Finančni odhodki iz finančnih obveznosti	0	0
a)	Finančni odhodki iz posojil, prejetih od družb v skupini	0	0
b)	Finančni odhodki iz posojil, prejetih od bank	0	0
c)	Finančni odhodki iz izdanih obveznic	0	0
č)	Finančni odhodki iz drugih finančnih obveznosti	0	0
14.	Finančni odhodki iz poslovnih obveznosti	0	0
a)	Finančni odhodki iz poslovnih obveznosti do družb v skupini	0	0
b)	Finančni odhodki iz obveznosti do dobaviteljev in meničnih obveznosti	0	0
c)	Finančni odhodki iz drugih poslovnih obveznosti	0	0
15.	Drugi prihodki	0	0
16.	Drugi odhodki	0	0
17.	Davek iz dobička	0	0
18.	Odloženi davki	0	0
19.	Čisti poslovni izid obračunskega obdobja (1+-2+3+4-5-6-7-8+9+10+11-12-13-14+15-16+17+18)	0	0

Preglednica 140: Izkaz drugega vseobsegajočega donosa (različica I) dejavnosti upravljanje s pristanišči oz. vstopno-izstopnimi mesti od 1. 1. do 31. 12. 2025

		2025 v EUR	2024 v EUR
19.	Čisti poslovni izid obračunskega obdobja (1+-2+3+4-5-6-7-8+9+10+11-12-13-14+15-16+17+18)	0	0
20.	Spremembe revalorizacijskih rezerv iz prevrednotenja opredmetenih osnovnih sredstev	0	0
21.	Spremembe rezerv, nastalih zaradi prevrednotenja po poštenu vrednosti	0	0
22.	Dobički in izgube, ki izhajajo iz prevedbe računovodskih izkazov podjetij v tujini (vplivov sprememb deviznih tečajev)	0	0
23.	Druge sestavine vseobsegajočega donosa	0	0
24.	Celotni vseobsegajoči donos obračunskega obdobja (19+20+21+22+23)	0	0

Preglednica 141: Podbilanca stanja dejavnosti vzdrževanje javnih površin na dan
31. 12. 2025

		31. 12. 2025 v EUR	31. 12. 2024 v EUR
	SREDSTVA	1.531.953	615.854
A.	DOLGOROČNA SREDSTVA	1.099.519	207.674
I.	Neopredmetena sredstva in dolgoročne aktivne časovne razmejitve	605	366
1.	Dolgoročne premoženjske pravice	605	366
2.	Dobro ime	0	0
3.	Predujmi za neopredmetena sredstva	0	0
4.	Dolgoročno odloženi stroški razvijanja	0	0
5.	Druge dolgoročne aktivne časovne razmejitve	0	0
II.	Opredmetena osnovna sredstva	1.021.334	197.808
1.	Zemljišča in zgradbe	168.370	36.092
a)	Zemljišča	56.811	4.134
b)	Zgradbe	111.559	31.958
2.	Proizvajalne naprave in stroji	0	0
3.	Druge naprave in oprema	851.428	161.348
4.	Opredmetena osnovna sredstva, ki se pridobivajo	1.536	369
a)	Opredmetena osnovna sredstva v gradnji in izdelavi	1.536	369
b)	Predujmi za pridobitev opredmetenih osnovnih sredstev	0	0
III.	Naložbene nepremičnine	0	0
IV.	Dolgoročne finančne naložbe	2	1
1.	Dolgoročne finančne naložbe, razen posojil	2	1
a)	Delnice in deleži v družbah v skupini	0	0
b)	Delnice in deleži v pridruženih družbah	0	0
c)	Druge delnice in deleži	2	1
č)	Druge dolgoročne finančne naložbe	0	0
2.	Dolgoročna posojila	0	0
a)	Dolgoročna posojila družbam v skupini	0	0
b)	Dolgoročna posojila drugim	0	0
c)	Dolgoročno nevplačani vpoklicani kapital	0	0
V.	Dolgoročne poslovne terjatve	0	0
1.	Dolgoročne poslovne terjatve do družb v skupini	0	0
2.	Dolgoročne poslovne terjatve do kupcev	0	0
3.	Dolgoročne poslovne terjatve do drugih	0	0
VI.	Odložene terjatve za davek	77.578	9.499
B.	KRATKOROČNA SREDSTVA	432.195	407.222
I.	Sredstva (skupine za odtujitev) za prodajo	0	0
II.	Zaloge	28.252	12.332
1.	Material	28.252	12.332
2.	Nedokončana proizvodnja	0	0
3.	Proizvodi in trgovsko blago	0	0
4.	Predujmi za zaloge	0	0
III.	Kratkoročne finančne naložbe	0	0
1.	Kratkoročne finančne naložbe, razen posojil	0	0
a)	Delnice in deleži v družbah v skupini	0	0
b)	Druge delnice in deleži	0	0
c)	Druge kratkoročne finančne naložbe	0	0
2.	Kratkoročna posojila	0	0
a)	Kratkoročna posojila družbam v skupini	0	0
b)	Kratkoročna posojila drugim	0	0
c)	Kratkoročno nevplačani vpoklicani kapital	0	0
IV.	Kratkoročne poslovne terjatve	403.942	394.890
1.	Kratkoročne poslovne terjatve do družb v skupini	0	0
2.	Kratkoročne poslovne terjatve do kupcev	402.170	394.837
3.	Kratkoročne poslovne terjatve do drugih	1.772	53
V.	Denarna sredstva	0	0
C.	KRATKOROČNE AKTIVNE ČASOVNE RAZMEJITVE	240	958

		31. 12. 2025 v EUR	31. 12. 2024 v EUR
	OBVEZNOSTI DO VIROV SREDSTEV	1.531.953	615.854
A.	KAPITAL	232.830	30.414
I.	Vpoklicani kapital	7.867	3.278
1.	Osnovni kapital	7.867	3.278
2.	Nevpoklicani kapital (kot odbitna postavka)	0	0
II.	Kapitalske rezerve	2.758	1.149
III.	Rezerve iz dobička	-536	-223
1.	Zakonske rezerve	-536	-223
2.	Rezerve za lastne delnice in lastne poslovne deleže	0	0
3.	Lastne delnice in lastni poslovni deleži (kot odbitna postavka)	0	0
4.	Statutarne rezerve	0	0
5.	Druge rezerve iz dobička	0	0
IV.	Revalorizacijske rezerve	0	0
V.	Rezerve, nastale zaradi vrednotenja po pošteni vrednosti	-2.027	-4.551
VI.	Preneseni čisti poslovni izid	30.722	318
VII.	Čisti poslovni izid poslovnega leta	194.046	30.442
B.	REZERVACIJE IN DOLGOROČNE PASIVNE ČASOVNE RAZMEJITVE	54.006	13.284
1.	Rezervacije za pokojnine in podobne obveznosti	53.643	13.243
2.	Druge rezervacije	0	0
3.	Dolgoročne pasivne časovne razmejitev	363	41
C.	DOLGOROČNE OBVEZNOSTI	37.090	34
I.	Dolgoročne finančne obveznosti	36.911	34
1.	Dolgoročne finančne obveznosti do družb v skupini	0	0
2.	Dolgoročne finančne obveznosti do bank	0	0
3.	Dolgoročne finančne obveznosti na podlagi obveznic	0	0
4.	Druge dolgoročne finančne obveznosti	36.911	34
II.	Dolgoročne poslovne obveznosti	179	0
1.	Dolgoročne poslovne obveznosti do družb v skupini	0	0
2.	Dolgoročne poslovne obveznosti do dobaviteljev	0	0
3.	Dolgoročne menične obveznosti	0	0
4.	Dolgoročne poslovne obveznosti na podlagi predujmov	0	0
5.	Druge dolgoročne poslovne obveznosti	179	0
III.	Odložene obveznosti za davek	0	0
Č.	KRATKOROČNE OBVEZNOSTI	1.208.028	572.123
I.	Obveznosti, vključene v skupine za odtujitev	0	0
II.	Kratkoročne finančne obveznosti	11.239	55
1.	Kratkoročne finančne obveznosti do družb v skupini	0	0
2.	Kratkoročne finančne obveznosti do bank	0	0
3.	Kratkoročne finančne obveznosti na podlagi obveznic	0	0
4.	Druge kratkoročne finančne obveznosti	11.239	55
III.	Kratkoročne poslovne obveznosti	1.196.790	572.068
1.	Kratkoročne poslovne obveznosti do družb v skupini	0	0
2.	Kratkoročne poslovne obveznosti do dobaviteljev	204.910	311.739
3.	Kratkoročne menične obveznosti	0	0
4.	Kratkoročne poslovne obveznosti na podlagi predujmov	20	79
5.	Druge kratkoročne poslovne obveznosti	991.860	260.249
D.	KRATKOROČNE PASIVNE ČASOVNE RAZMEJITVE	0	0

Preglednica 142: Izkaz poslovnega izida (različica I) dejavnosti vzdrževanje javnih površin od 1. 1. do 31. 12. 2025

		2025 v EUR	2024 v EUR
1.	Čisti prihodki od prodaje	1.880.662	368.346
2.	Sprememba vrednosti zalog proizvodov in nedokončane proizvodnje	0	0
3.	Usredstveni lastni proizvodi in lastne storitve	0	0
4.	Drugi poslovni prihodki (s prevrednotovalnimi poslovnimi prihodki)	81.759	8.188
5.	Stroški blaga, materiala in storitev	940.298	163.424
a)	Nabavna vrednost prodanih blaga in materiala ter stroški porabljenega materiala	165.181	65.750
b)	Stroški storitev	775.117	97.674
6.	Stroški dela	671.113	120.358
a)	Stroški plač	498.445	91.230
b)	Stroški socialnih zavarovanj	80.907	14.484
c)	Drugi stroški dela	91.761	14.645
7.	Odpisi vrednosti	104.555	3.216
a)	Amortizacija	103.212	2.939
b)	Prevrednotovalni posl. odhodki pri neopredm. sredstvih in opredmetenih osn. sredstvih	53	17
c)	Prevrednotovalni poslovni odhodki pri obratnih sredstvih	1.291	260
8.	Drugi poslovni odhodki	119.169	64.093
9.	Finančni prihodki iz deležev	14	6
a)	Finančni prihodki iz deležev v družbah v skupini	0	0
b)	Finančni prihodki iz deležev v pridruženih družbah	0	0
c)	Finančni prihodki iz deležev v drugih družbah	14	6
č)	Finančni prihodki iz drugih naložb	0	0
10.	Finančni prihodki iz danih posojil	0	0
a)	Finančni prihodki iz posojil, danih družbam v skupini	0	0
b)	Finančni prihodki iz posojil, danih drugim	0	0
11.	Finančni prihodki iz poslovnih terjatev	3.713	1.409
a)	Finančni prihodki iz poslovnih terjatev do družb v skupini	0	0
b)	Finančni prihodki iz poslovnih terjatev do drugih	3.713	1.409
12.	Finančni odhodki iz oslabitve in odpisov finančnih naložb	0	0
13.	Finančni odhodki iz finančnih obveznosti	3.641	305
a)	Finančni odhodki iz posojil, prejetih od družb v skupini	0	0
b)	Finančni odhodki iz posojil, prejetih od bank	0	0
c)	Finančni odhodki iz izdanih obveznic	0	0
č)	Finančni odhodki iz drugih finančnih obveznosti	3.641	305
14.	Finančni odhodki iz poslovnih obveznosti	3	1
a)	Finančni odhodki iz poslovnih obveznosti do družb v skupini	0	0
b)	Finančni odhodki iz obveznosti do dobaviteljev in meničnih obveznosti	0	1
c)	Finančni odhodki iz drugih poslovnih obveznosti	3	0
15.	Drugi prihodki	105	170
16.	Drugi odhodki	750	306
17.	Davek iz dobička	0	-4.655
18.	Odloženi davki	67.323	8.681
19.	Čisti poslovni izid obračunskega obdobja (1+-2+3+4-5-6-7-8+9+10+11-12-13-14+15-16+17+18)	194.046	30.442

Preglednica 143: Izkaz drugega vseobsegajočega donosa (različica I) dejavnosti vzdrževanje javnih površin od 1. 1. do 31. 12. 2025

		2025 v EUR	2024 v EUR
19.	Čisti poslovni izid obračunskega obdobja (1+-2+3+4-5-6-7-8+9+10+11-12-13-14+15-16+17+18)	194.046	30.442
20.	Spremembe revalorizacijskih rezerv iz prevrednotenja opredmetenih osnovnih sredstev	0	0
21.	Spremembe rezerv, nastalih zaradi prevrednotenja po poštenu vrednosti	0	0
22.	Dobički in izgube, ki izhajajo iz prevedbe računovodskih izkazov podjetij v tujini (vplivov sprememb deviznih tečajev)	0	0
23.	Druge sestavine vseobsegajočega donosa	2.485	-4.233
24.	Celotni vseobsegajoči donos obračunskega obdobja (19+20+21+22+23)	196.531	26.210

Preglednica 144: Poslovni izid po dejavnostih gospodarskih javnih služb in drugih dejavnostih od 1. 1. do 31. 12. 2025

	KPV	Oskrba s toplotno energijo	Oskrba s hladom	Oskrba s plinom - operater distribucijskega sistema zemeljskega plina	Oskrba z vodo	Odvajanje odpadnih voda	Čiščenje odpadnih voda	Čiščenje in predelava bioloških substratov	Pokopališka dejavnost	Pogrebna dejavnost	24-urna dežurna služba	Izvajanje javnih pooblastil	Upravljanje s parkirišči in garažnimi hišami	Urejanje in čiščenje javne tržnice	Upravljanje s pristanišči oz. izstopnimi mesti	Vzdrževanje javnih površin
1. Čisti prihodki od prodaje	37.033.027	19.475.424	53.449	155.438	6.806.036	2.523.329	2.824.588	1.807.554	360.962	492.872	54.115	27.997	555.397	15.204	0	1.880.662
2. Sprememba vrednosti zalog proizvodov in nedokončane proizvodnje	0	0	0	0	0	0	0	0	0	0	0	0	0	0	0	0
3. Uredstveni lastni proizvodi in lastne storitve	659	0	0	0	408	102	102	38	8	0	0	0	0	0	0	0
4. Drugi poslovni prihodki (s prevrednotovalnimi poslovnimi prihodki)	2.443.255	489.917	4.522	9.022	363.179	332.564	594.067	35.155	440.737	10.817	2.625	0	68.726	9.215	949	81.759
5. Stroški blaga, materiala in storitev	28.651.055	17.190.332	30.180	119.615	4.424.698	1.788.968	2.125.116	948.362	350.344	307.865	27.510	0	386.986	9.833	949	940.298
a) Nabavna vrednost prodanih blaga in materiala ter stroški porabljenega materiala	15.657.349	13.992.488	7.224	4.560	746.902	131.899	351.244	145.915	29.309	65.225	6.448	0	10.953	0	0	165.181
b) Stroški storitev	12.993.705	3.197.844	22.955	115.054	3.677.796	1.657.069	1.773.872	802.448	321.035	242.640	21.062	0	376.032	9.833	949	775.117
6. Stroški dela	8.902.963	3.136.095	35.453	91.339	2.037.793	852.561	1.083.101	300.778	398.804	174.661	38.282	0	82.983	0	0	671.113
a) Stroški plač	6.724.451	2.366.542	27.043	69.412	1.540.227	645.270	825.086	229.261	299.849	131.317	28.782	0	63.217	0	0	498.445
b) Stroški socialnih zavarovanj	1.112.771	389.732	4.557	11.715	255.113	107.936	137.993	38.064	50.731	22.230	4.872	0	8.921	0	0	80.907
c) Drugi stroški dela	1.065.742	379.821	3.853	10.211	242.454	99.355	120.022	33.453	48.224	21.114	4.628	0	10.844	0	0	91.761
7. Odpisi vrednosti	711.177	286.760	1.733	5.230	138.247	51.080	68.361	12.842	17.835	11.594	5.633	0	4.295	3.012	0	104.555
a) Amortizacija	393.654	95.247	1.512	4.982	77.744	32.177	39.073	11.406	9.499	7.827	4.211	0	3.757	3.008	0	103.212
b) Prevrednotovalni posl. odhodki pri neopredm. sredstvih in opredmetenih osn. sredstvih	1.563	539	12	13	293	142	215	76	67	30	7	0	119	0	0	53
c) Prevrednotovalni poslovni odhodki pri obratnih sredstvih	315.960	190.975	209	236	60.209	18.762	29.073	1.361	8.269	3.737	1.416	0	419	4	0	1.291
8. Drugi poslovni odhodki	1.905.319	250.515	562	1.250	462.074	110.357	143.816	583.543	17.266	6.729	8.503	27.997	162.722	10.815	0	119.169
9. Finančni prihodki iz deležev	388	143	3	3	78	38	57	20	16	7	2	0	6	0	0	14
a) Finančni prihodki iz deležev v družbah v skupini	0	0	0	0	0	0	0	0	0	0	0	0	0	0	0	0
b) Finančni prihodki iz deležev v pridruženih družbah	0	0	0	0	0	0	0	0	0	0	0	0	0	0	0	0
c) Finančni prihodki iz deležev v drugih družbah	388	143	3	3	78	38	57	20	16	7	2	0	6	0	0	14
č) Finančni prihodki iz drugih naložb	0	0	0	0	0	0	0	0	0	0	0	0	0	0	0	0
10. Finančni prihodki iz danih posojil	0	0	0	0	0	0	0	0	0	0	0	0	0	0	0	0
a) Finančni prihodki iz posojil, danih družbam v skupini	0	0	0	0	0	0	0	0	0	0	0	0	0	0	0	0
b) Finančni prihodki iz posojil, danih drugim	0	0	0	0	0	0	0	0	0	0	0	0	0	0	0	0
11. Finančni prihodki iz poslovnih terjatev	103.132	38.056	825	928	20.730	10.004	15.160	5.363	4.354	1.927	422	0	1.650	0	0	3.713
a) Finančni prihodki iz poslovnih terjatev do družb v skupini	0	0	0	0	0	0	0	0	0	0	0	0	0	0	0	0
b) Finančni prihodki iz poslovnih terjatev do drugih	103.132	38.056	825	928	20.730	10.004	15.160	5.363	4.354	1.927	422	0	1.650	0	0	3.713
12. Fin.odhodki iz oslab.in odpisov fin.naložb	0	0	0	0	0	0	0	0	0	0	0	0	0	0	0	0
13. Finančni odhodki iz finančnih obveznosti	48.510	16.259	189	478	11.072	5.053	6.022	1.686	1.846	805	176	0	522	759	0	3.641
a) Finančni odhodki iz posojil, prejetih od družb v skupini	0	0	0	0	0	0	0	0	0	0	0	0	0	0	0	0
b) Finančni odhodki iz posojil, prejetih od bank	0	0	0	0	0	0	0	0	0	0	0	0	0	0	0	0
c) Finančni odhodki iz izdanih obveznic	0	0	0	0	0	0	0	0	0	0	0	0	0	0	0	0
č) Finančni odhodki iz drugih finančnih obveznosti	48.510	16.259	189	478	11.072	5.053	6.022	1.686	1.846	805	176	0	522	759	0	3.641
14. Finančni odhodki iz poslovnih obveznosti	112.511	32	1	1	101.688	10.762	13	5	4	2	0	0	1	0	0	3
a) Finančni odhodki iz poslovnih obveznosti do družb v skupini	0	0	0	0	0	0	0	0	0	0	0	0	0	0	0	0
b) Finančni odhodki iz obveznosti do dobaviteljev in meničnih obveznosti	0	0	0	0	0	0	0	0	0	0	0	0	0	0	0	0
c) Finančni odhodki iz drugih poslovnih obveznosti	112.511	32	1	1	101.688	10.762	13	5	4	2	0	0	1	0	0	3
15. Drugi prihodki	27.184	2.975	23	26	7.959	335	3.177	171	227	100	22	0	12.064	0	0	105
16. Drugi odhodki	62.149	7.692	167	24.643	21.037	2.022	3.064	1.084	880	390	85	0	334	0	0	750
17. Davek iz dobička	0	0	0	0	0	0	0	0	0	0	0	0	0	0	0	0
18. Odloženi davki	95.200	12.276	137	58	6.685	4.160	2.581	0	675	17	79	0	1.210	1	0	67.323
19. Čisti poslovni izid obračunskega obdobja	-690.838	-868.894	-9.326	-77.079	8.466	49.729	10.240	0	20.001	3.694	-22.925	0	1.210	1	0	194.046

Preglednica 145: Poslovni izid po dejavnostih gospodarskih javnih služb in drugih dejavnostih od 1. 1. do 31. 12. 2024

	KPV	Oskrba s toplotno energijo	Oskrba s hladom	Oskrba s plinom - operater distribucijskega sistema zemeljskega plina	Oskrba z vodo	Odvajanje odpadnih voda	Čiščenje odpadnih voda	Čiščenje in predelava bioloških substratov	Pokopališka dejavnost	Pogrebna dejavnost	24-urna dežurna služba	Izvajanje javnih pooblastil	Upravljanje s parkirišči in garažnimi hišami	Urejanje in čiščenje javne tržnice	Upravljanje s pristanišči oz. vzostopnimi mesti	Vzdrževanje javnih površin
1. Čisti prihodki od prodaje	34.272.014	18.697.458	69.617	97.250	6.459.553	2.343.466	2.731.943	1.956.646	386.733	526.331	59.419	27.997	531.988	15.267	0	368.346
2. Sprememba vrednosti zalog proizvodov in nedokončane proizvodnje	0	0	0	0	0	0	0	0	0	0	0	0	0	0	0	0
3. Uredstveni lastni proizvodi in lastne storitve	0	0	0	0	0	0	0	0	0	0	0	0	0	0	0	0
4. Drugi poslovni prihodki (s prevrednotovalnimi poslovnimi prihodki)	3.136.658	1.073.842	3.887	6.648	460.928	318.102	677.391	29.239	448.057	16.727	3.985	0	89.663	0	0	8.188
5. Stroški blaga, materiala in storitev	26.975.309	16.741.469	35.584	100.829	4.127.674	1.647.890	2.052.079	931.001	436.449	327.957	29.072	0	373.811	8.070	0	163.424
a) Nabavna vrednost prodanih blaga in materiala ter stroški porabljenega materiala	15.456.701	13.674.893	12.432	5.304	811.818	139.633	454.277	196.827	25.024	64.259	7.298	0	9.186	0	0	65.750
b) Stroški storitev	11.518.607	3.066.575	23.152	95.526	3.315.856	1.518.257	1.597.802	734.174	411.425	263.698	21.774	0	364.625	8.070	0	97.674
6. Stroški dela	7.998.513	2.935.437	23.923	77.327	2.080.416	802.334	1.009.861	257.363	377.020	171.696	40.907	0	101.869	0	0	120.358
a) Stroški plač	5.958.115	2.158.900	18.190	58.047	1.559.908	601.096	760.888	193.690	282.219	128.535	30.624	0	74.789	0	0	91.230
b) Stroški socialnih zavarovanj	986.134	360.539	3.050	9.754	256.930	99.605	126.567	32.129	45.039	20.486	4.881	0	12.669	0	0	14.484
c) Drugi stroški dela	1.054.265	415.999	2.683	9.527	263.578	101.634	122.406	31.544	49.762	22.675	5.402	0	14.410	0	0	14.645
7. Odpisi vrednosti	640.346	309.654	1.157	5.073	152.327	50.608	69.457	11.155	16.335	10.987	5.289	0	4.022	1.066	0	3.216
a) Amortizacija	297.268	97.273	1.070	4.918	85.774	30.579	38.279	10.287	9.671	7.848	4.323	0	3.321	986	0	2.939
b) Prevrednotovalni posl. odhodki pri neopredm. sredstvih in opredmetenih osn. sredstvih	1.179	165	0	0	799	57	67	32	27	13	3	0	0	0	0	17
c) Prevrednotovalni poslovni odhodki pri obratnih sredstvih	341.899	212.217	87	156	65.754	19.973	31.112	836	6.637	3.126	963	0	701	80	0	250
8. Drugi poslovni odhodki	2.000.587	184.963	7.177	2.769	421.788	144.336	226.921	745.082	17.074	1.531	10.097	27.997	143.247	3.510	0	64.093
9. Finančni prihodki iz deležev	403	144	2	4	91	41	59	19	17	8	2	0	9	0	0	6
a) Finančni prihodki iz deležev v družbah v skupini	0	0	0	0	0	0	0	0	0	0	0	0	0	0	0	0
b) Finančni prihodki iz deležev v pridruženih družbah	0	0	0	0	0	0	0	0	0	0	0	0	0	0	0	0
c) Finančni prihodki iz deležev v drugih družbah	403	144	2	4	91	41	59	19	17	8	2	0	9	0	0	6
č) Finančni prihodki iz drugih naložb	0	0	0	0	0	0	0	0	0	0	0	0	0	0	0	0
10. Finančni prihodki iz danih posojil	0	0	0	0	0	0	0	0	0	0	0	0	0	0	0	0
a) Finančni prihodki iz posojil, danih družbam v skupini	0	0	0	0	0	0	0	0	0	0	0	0	0	0	0	0
b) Finančni prihodki iz posojil, danih drugim	0	0	0	0	0	0	0	0	0	0	0	0	0	0	0	0
11. Finančni prihodki iz poslovnih terjatev	93.908	33.679	470	845	21.169	9.538	13.825	4.534	4.077	1.881	448	0	2.032	0	0	1.409
a) Finančni prihodki iz poslovnih terjatev do družb v skupini	0	0	0	0	0	0	0	0	0	0	0	0	0	0	0	0
b) Finančni prihodki iz poslovnih terjatev do drugih	93.908	33.679	470	845	21.169	9.538	13.825	4.534	4.077	1.881	448	0	2.032	0	0	1.409
12. Fin.odhodki iz oslab.in odpisov fin.naložb	0	0	0	0	0	0	0	0	0	0	0	0	0	0	0	0
13. Finančni odhodki iz finančnih obveznosti	39.886	14.225	121	395	10.307	4.364	5.333	1.359	1.695	770	183	0	546	283	0	305
a) Finančni odhodki iz posojil, prejetih od družb v skupini	0	0	0	0	0	0	0	0	0	0	0	0	0	0	0	0
b) Finančni odhodki iz posojil, prejetih od bank	0	0	0	0	0	0	0	0	0	0	0	0	0	0	0	0
c) Finančni odhodki iz izdanih obveznic	0	0	0	0	0	0	0	0	0	0	0	0	0	0	0	0
č) Finančni odhodki iz drugih finančnih obveznosti	39.886	14.225	121	395	10.307	4.364	5.333	1.359	1.695	770	183	0	546	283	0	305
14. Finančni odhodki iz poslovnih obveznosti	188.265	25	0	1	169.583	18.635	10	3	3	1	0	0	2	0	0	1
a) Finančni odhodki iz poslovnih obveznosti do družb v skupini	0	0	0	0	0	0	0	0	0	0	0	0	0	0	0	0
b) Finančni odhodki iz obveznosti do dobaviteljev in meničnih obveznosti	39	14	0	0	9	4	6	2	2	1	0	0	1	0	0	1
c) Finančni odhodki iz drugih poslovnih obveznosti	188.227	11	0	0	169.574	18.631	5	2	1	0	0	0	1	0	0	0
15. Drugi prihodki	18.363	4.061	57	102	8.554	1.150	1.667	1.584	492	227	54	0	245	0	0	170
16. Drugi odhodki	117.681	7.312	102	23.994	30.110	4.365	3.600	46.059	885	408	97	0	441	0	0	306
17. Davek iz dobička	-36.025	-66.728	-8.168	6.625	33.083	4.013	-4.506	-11.915	-11.915	6.159	10.131	0	371	-435	0	-4.655
18. Odloženi davki	5.400	-4.098	-96	-438	3.223	-1.927	17	146	146	-52	70	0	-144	18	0	8.681
19. Čisti poslovni izid obračunskega obdobja	-469.867	-454.728	-2.296	-99.353	-5.604	1.852	53.134	0	-21.855	37.930	-11.537	0	227	1.920	0	30.442

4.5 Preglednice osnovnih sredstev infrastrukture v poslovnem najemu

Preglednica 146: Neopredmetena sredstva infrastrukture v poslovnem najemu na dejavnosti oskrbe s toplotno energijo

	Premoženjske pravice	Druga neopredmetena sredstva	Neopredmetena sredstva v pridobivanju	Skupaj
Nabavna vrednost				
Stanje 31.12.2024	775.871	0	0	775.871
Pridobitve	0	0	56.675	56.675
Prenos iz investicij v teku	56.675	0	-56.675	0
Odtujitve	0	0	0	0
Stanje 31.12.2025	832.546	0	0	832.546
Popravek vrednosti				
Stanje 31.12.2024	734.357	0	0	734.357
Amortizacija	42.462	0	0	42.462
Odtujitve	0	0	0	0
Stanje 31.12.2025	776.819	0	0	776.819
Neodpisana vrednost 31.12.2024	41.514	0	0	41.514
Neodpisana vrednost 31.12.2025	55.727	0	0	55.727

Preglednica 147: Neopredmetena sredstva infrastrukture v poslovnem najemu na dejavnosti oskrbe s plinom

	Premoženjske pravice	Druga neopredmetena sredstva	Neopredmetena sredstva v pridobivanju	Skupaj
Nabavna vrednost				
Stanje 31.12.2024	33.383	0	0	33.383
Pridobitve	0	0	0	0
Prenos iz investicij v teku	0	0	0	0
Odtujitve	0	0	0	0
Stanje 31.12.2025	33.383	0	0	33.383
Popravek vrednosti				
Stanje 31.12.2024	33.383	0	0	33.383
Amortizacija	0	0	0	0
Odtujitve	0	0	0	0
Stanje 31.12.2025	33.383	0	0	33.383
Neodpisana vrednost 31.12.2024	0	0	0	0
Neodpisana vrednost 31.12.2025	0	0	0	0

Preglednica 148: Neopredmetena sredstva infrastrukture v poslovnem najemu na dejavnosti oskrbe z vodo

	Premoženjske pravice	Druga neopredmetena sredstva	Neopredmetena sredstva v pridobivanju	Skupaj
Nabavna vrednost				
Stanje 31.12.2024	44.673	267.001	0	311.674
Pridobitve	0	0	43.950	43.950
Prenos iz investicij v teku	43.950	0	-43.950	0
Odtujitve	0	0	0	0
Stanje 31.12.2025	88.623	267.001	0	355.624
Popravek vrednosti				
Stanje 31.12.2024	723	267.001	0	267.724
Amortizacija	11.903	0	0	11.903
Odtujitve	0	0	0	0
Stanje 31.12.2025	12.626	267.001	0	279.627
Neodpisana vrednost 31.12.2024	43.950	0	0	43.950
Neodpisana vrednost 31.12.2025	75.997	0	0	75.997

Preglednica 149: Neopredmetena sredstva infrastrukture v poslovnem najemu na dejavnosti odvajanja odplak

	Premoženjske pravice	Druga neopredmetena sredstva	Neopredmetena sredstva v pridobivanju	Skupaj
Nabavna vrednost				
Stanje 31.12.2024	29.968	0	0	29.968
Pridobitve	0	0	0	0
Prenos iz investicij v teku	0	0	0	0
Odtujitve	0	0	0	0
Stanje 31.12.2025	29.968	0	0	29.968
Popravek vrednosti				
Stanje 31.12.2024	29.968	0	0	29.968
Amortizacija	0	0	0	0
Odtujitve	0	0	0	0
Stanje 31.12.2025	29.968	0	0	29.968
Neodpisana vrednost 31.12.2024	0	0	0	0
Neodpisana vrednost 31.12.2025	0	0	0	0

Preglednica 150: Neopredmetena sredstva infrastrukture v poslovnem najemu na dejavnosti čiščenja odplak

	Premoženjske pravice	Druga neopredmetena sredstva	Neopredmetena sredstva v pridobivanju	Skupaj
Nabavna vrednost				
Stanje 31.12.2024	11.987	52.540	0	64.527
Pridobitve	0	0	0	0
Prenos iz investicij v teku	0	0	0	0
Odtujitve	0	0	0	0
Stanje 31.12.2025	11.987	52.540	0	64.527
Popravek vrednosti				
Stanje 31.12.2024	2.997	52.540	0	55.537
Amortizacija	2.997	0	0	2.997
Odtujitve	0	0	0	0
Stanje 31.12.2025	5.993	52.540	0	58.534
Neodpisana vrednost 31.12.2024	8.990	0	0	8.990
Neodpisana vrednost 31.12.2025	5.993	0	0	5.993

Preglednica 151: Opredmetena osnovna sredstva infrastrukture v poslovnem najemu na dejavnosti oskrbe s toplotno energijo

	Zemljišča	Gradbeni objekti	Oprema	Drobni inventar	Investicije v teku	Skupaj
Nabavna vrednost						
Stanje 31.12.2024	81.517	68.258.616	33.316.073	0	1.250.431	102.906.637
Pridobitve	0	0	0	0	1.817.500	1.817.500
Prenos iz investicij v teku	0	1.318.048	52.572	0	-1.370.620	0
Odtujitve	0	0	0	0	0	0
Stanje 31.12.2025	81.517	69.576.664	33.368.645	0	1.697.310	104.724.136
Popravek vrednosti						
Stanje 31.12.2024	0	58.171.712	30.212.887	0	0	88.384.600
Amortizacija	0	1.400.430	425.948	0	0	1.826.377
Odtujitve	0	0	0	0	0	0
Stanje 31.12.2025	0	59.572.142	30.638.835	0	0	90.210.977
Neodpisana vrednost 31.12.2024	81.517	10.086.904	3.103.186	0	1.250.431	14.522.037
Neodpisana vrednost 31.12.2025	81.517	10.004.522	2.729.811	0	1.697.310	14.513.160

Preglednica 152: Opredmetena osnovna sredstva infrastrukture v poslovnem najemu na dejavnosti oskrbe s hladom

	Zemljišča	Gradbeni objekti	Oprema	Drobni inventar	Investicije v teku	Skupaj
Nabavna vrednost						
Stanje 31.12.2024	0	261.443	12.473	0	0	273.916
Pridobitve	0	0	0	0	0	0
Prenos iz investicij v teku	0	0	0	0	0	0
Odtujitve	0	-261.443	-12.473	0	0	-273.916
Stanje 31.12.2025	0	0	0	0	0	0
Popravek vrednosti						
Stanje 31.12.2024	0	165.719	6.268	0	0	171.987
Amortizacija	0	7.843	627	0	0	8.470
Odtujitve	0	-173.563	-6.894	0	0	-180.457
Stanje 31.12.2025	0	0	0	0	0	0
Neodpisana vrednost 31.12.2024	0	95.723	6.205	0	0	101.929
Neodpisana vrednost 31.12.2025	0	0	0	0	0	0

Preglednica 153: Opredmetena osnovna sredstva infrastrukture v poslovnem najemu na dejavnosti oskrbe s plinom

	Zemljišča	Gradbeni objekti	Oprema	Drobni inventar	Investicije v teku	Skupaj
Nabavna vrednost						
Stanje 31.12.2024	0	1.317.256	205.792	0	0	1.523.049
Pridobitve	0	0	0	0	3.466	3.466
Prenos iz investicij v teku	0	3.466	0	0	-3.466	0
Odtujitve	0	0	0	0	0	0
Stanje 31.12.2025	0	1.320.722	205.792	0	0	1.526.514
Popravek vrednosti						
Stanje 31.12.2024	0	812.116	90.352	0	0	902.468
Amortizacija	0	38.956	5.896	0	0	44.852
Odtujitve	0	0	0	0	0	0
Stanje 31.12.2025	0	851.072	96.248	0	0	947.321
Neodpisana vrednost 31.12.2024	0	505.140	115.440	0	0	620.580
Neodpisana vrednost 31.12.2025	0	469.650	109.544	0	0	579.194

Preglednica 154: Opredmetena osnovna sredstva infrastrukture v poslovnem najemu na dejavnosti oskrbe z vodo

	Zemljišča	Gradbeni objekti	Oprema	Drobni inventar	Investicije v teku	Skupaj
Nabavna vrednost						
Stanje 31.12.2024	112.941	74.897.443	13.725.280	0	217.232	88.952.895
Pridobitve	0	0	0	0	1.974.796	1.974.796
Prenos iz investicij v teku	0	1.684.020	128.101	0	-1.812.121	0
Odtujitve	0	0	0	0	0	0
Stanje 31.12.2025	112.941	76.581.462	13.853.381	0	379.907	90.927.691
Popravek vrednosti						
Stanje 31.12.2024	0	39.997.217	12.638.884	0	0	52.636.101
Amortizacija	0	1.196.543	600.674	0	0	1.797.217
Odtujitve	0	0	0	0	0	0
Stanje 31.12.2025	0	41.193.760	13.239.558	0	0	54.433.318
Neodpisana vrednost 31.12.2024	112.941	34.900.225	1.086.396	0	217.232	36.316.794
Neodpisana vrednost 31.12.2025	112.941	35.387.702	613.823	0	379.907	36.494.373

Preglednica 155: Opredmetena osnovna sredstva infrastrukture v poslovnem najemu na dejavnosti odvajanja odplak

	Zemljišča	Gradbeni objekti	Oprema	Drobni inventar	Investicije v teku	Skupaj
Nabavna vrednost						
Stanje 31.12.2024	4.609	46.582.640	591.078	0	96.137	47.274.465
Pridobitve	0	0	0	0	1.247.985	1.247.985
Prenos iz investicij v teku	0	1.165.717	37.873	0	-1.203.590	0
Odtujitve	0	0	-1.466	0	0	-1.466
Stanje 31.12.2025	4.609	47.748.357	627.485	0	140.532	48.520.983
Popravek vrednosti						
Stanje 31.12.2024	0	20.607.113	457.111	0	0	21.064.224
Amortizacija	0	1.053.276	34.579	0	0	1.087.855
Odtujitve	0	0	-1.369	0	0	-1.369
Stanje 31.12.2025	0	21.660.390	490.321	0	0	22.150.711
Neodpisana vrednost 31.12.2024	4.609	25.975.527	133.968	0	96.137	26.210.241
Neodpisana vrednost 31.12.2025	4.609	26.087.968	137.164	0	140.532	26.370.273

Preglednica 156: Opredmetena osnovna sredstva infrastrukture v poslovnem najemu na dejavnosti čiščenja odplak

	Zemljišča	Gradbeni objekti	Oprema	Drobni inventar	Investicije v teku	Skupaj
Nabavna vrednost						
Stanje 31.12.2024	203.686	15.044.438	1.985.453	54.413	1.113.264	18.401.255
Pridobitve	0	0	0	0	1.081.725	1.081.725
Prenos iz investicij v teku	0	206.835	7.875	0	-214.710	0
Odtujitve	0	0	-3.800	0	0	-3.800
Stanje 31.12.2025	203.686	15.251.273	1.989.528	54.413	1.980.279	19.479.180
Popravek vrednosti						
Stanje 31.12.2024	0	9.960.117	1.553.565	54.413	0	11.568.095
Amortizacija	0	342.549	105.896	0	0	448.445
Odtujitve	0	0	-3.800	0	0	-3.800
Stanje 31.12.2025	0	10.302.666	1.655.661	54.413	0	12.012.741
Neodpisana vrednost 31.12.2024	203.686	5.084.320	431.889	0	1.113.264	6.833.159
Neodpisana vrednost 31.12.2025	203.686	4.948.607	333.867	0	1.980.279	7.466.439

Preglednica 157: Opredmetena osnovna sredstva infrastrukture v poslovnem najemu na pokopališko-pogrebni dejavnosti

	Zemljišča	Gradbeni objekti	Oprema	Drobni inventar	Investicije v teku	Skupaj
Nabavna vrednost						
Stanje 31.12.2024	36.443	4.124.990	269.073	0	0	4.430.506
Pridobitve	0	0	0	0	109.700	109.700
Prenos iz investicij v teku	0	28.443	81.257	0	-109.700	0
Odtujitve	0	0	0	0	0	0
Stanje 31.12.2025	36.443	4.153.433	350.331	0	0	4.540.207
Popravek vrednosti						
Stanje 31.12.2024	0	1.663.621	118.344	0	0	1.781.965
Amortizacija	0	113.485	30.369	0	0	143.854
Odtujitve	0	0	0	0	0	0
Stanje 31.12.2025	0	1.777.106	148.713	0	0	1.925.818
Neodpisana vrednost 31.12.2024	36.443	2.461.369	150.730	0	0	2.648.542
Neodpisana vrednost 31.12.2025	36.443	2.376.327	201.618	0	0	2.614.388

Preglednica 158: Opredmetena osnovna sredstva infrastrukture v poslovnem najemu v skladišču

	Zemljišča	Gradbeni objekti	Oprema	Drobni inventar	Investicije v teku	Skupaj
Nabavna vrednost						
Stanje 31.12.2024	0	32.015	0	0	0	32.015
Pridobitve	0	0	0	0	0	0
Prenos iz investicij v teku	0	0	0	0	0	0
Odtujitve	0	0	0	0	0	0
Stanje 31.12.2025	0	32.015	0	0	0	32.015
Popravek vrednosti						
Stanje 31.12.2024	0	32.015	0	0	0	32.015
Amortizacija	0	0	0	0	0	0
Odtujitve	0	0	0	0	0	0
Stanje 31.12.2025	0	32.015	0	0	0	32.015
Neodpisana vrednost 31.12.2024	0	0	0	0	0	0
Neodpisana vrednost 31.12.2025	0	0	0	0	0	0

Preglednica 159: Opredmetena osnovna sredstva infrastrukture v poslovnem najemu na dejavnosti upravljanja s parkirišči in garažnimi hišami

	Zemljišča	Gradbeni objekti	Oprema	Drobni inventar	Investicije v teku	Skupaj
Nabavna vrednost						
Stanje 31.12.2024	4.766	3.876.015	0	0	0	3.880.780
Pridobitve	0	0	0	0	0	0
Prenos iz investicij v teku	0	0	0	0	0	0
Odtujitve	0	0	0	0	0	0
Stanje 31.12.2025	4.766	3.876.015	0	0	0	3.880.780
Popravek vrednosti						
Stanje 31.12.2024	0	256.535	0	0	0	256.535
Amortizacija	0	116.280	0	0	0	116.280
Odtujitve	0	0	0	0	0	0
Stanje 31.12.2025	0	372.816	0	0	0	372.816
Neodpisana vrednost 31.12.2024	4.766	3.619.479	0	0	0	3.624.245
Neodpisana vrednost 31.12.2025	4.766	3.503.199	0	0	0	3.507.964

5 POROČILO NEODVISNEGA REVIZORJA



POROČILO NEODVISNEGA REVIZORJA

Druženikom gospodarske družbe **KOMUNALNO PODJETJE VELENJE, d.o.o.**

Poročilo o reviziji računovodskih izkazov

Mnenje

Revidirali smo računovodske izkaze gospodarske družbe **KOMUNALNO PODJETJE VELENJE, d.o.o.**, ki vključujejo bilanco stanja na dan 31. decembra 2025, izkaz poslovnega izida in drugega vseobsegajočega donosa, izkaz gibanja kapitala in izkaz denarnih tokov za tedaj končano leto, in pojasnila k računovodskim izkazom, vključno s pomembnimi informacijami o računovodskih usmeritvah.

Po našem mnenju priloženi računovodski izkazi v vseh pomembnih pogledih pošteno predstavljajo finančni položaj družbe **KOMUNALNO PODJETJE VELENJE, d.o.o.** na dan 31. decembra 2025 in njeno finančno uspešnost ter denarne tokove za tedaj končano leto v skladu s Slovenskimi računovodskimi standardi.

Podlaga za mnenje

Revizijo smo opravili v skladu z Mednarodnimi standardi revidiranja (MSR). Naše odgovornosti na podlagi teh pravil so opisane v poročilu v odstavku *Revizorjeva odgovornost za revizijo računovodskih izkazov*. V skladu z Mednarodnim kodeksom etike za računovodske strokovnjake (vključno z Mednarodnimi standardi neodvisnosti), ki ga je izdal Odbor za mednarodne standarde etike za računovodske strokovnjake (Kodeks IESBA), ter etičnimi zahtevami, ki se nanašajo na revizijo računovodskih izkazov v Sloveniji, potrjujemo svojo neodvisnost od družbe in, da smo izpolnili vse druge etične zahteve v skladu s temi zahtevami in Kodeksom IESBA.

Verjamemo, da so pridobljeni revizijski dokazi zadostni in ustrezni kot osnova za naše mnenje.

Poudarjanje zadeve

Poudarjamo, da družba na dan 31. 12. 2025 izkazuje nepokrito bilančno izgubo v višini 2.153 tisoč EUR, ki po vsebini predstavlja čisti poslovni izid v višini -691 tisoč EUR in preneseni čisti poslovni izid v višini -1.462 tisoč EUR. Kratkoročne obveznosti družbe na dan 31. 12. 2025 presegajo njena kratkoročna sredstva za 1.478 tisoč EUR. Kot je predstavljeno v pojasnilu 4.3.1.2.1 »Kapital«, je družba v letu 2025 ugotovila, da izpolnjuje pogoje za dolgoročno plačilno nesposobnost. V razkritjih je pojasnjeno tudi, da sta občini ustanoviteljici konec leta 2025 in v začetku leta 2026 sprejeli sklepe o izvedbi naknadnih vplačil kapitala v skupni višini 650 tisoč EUR. Občini sta se obenem zavezali, da bosta v primeru poslabšanja finančnega položaja sprejeli dodatne ukrepe za njegovo izboljšanje in zagotovitev likvidnosti družbe.

Naše mnenje v zvezi s poudarjeno zadevo ni prilagojeno.

Druge informacije

Za druge informacije je odgovorno poslovodstvo. Druge informacije obsegajo poslovno poročilo, ki je sestavni del letnega poročila družbe **KOMUNALNO PODJETJE VELENJE, d.o.o.**, vendar ne vključujejo računovodskih izkazov in našega revizorjevega poročila o njih.

Naše mnenje o računovodskih izkazih se ne nanaša na druge informacije in o njih ne izražamo nobene oblike zagotovila.

V povezavi z opravljeno revizijo računovodskih izkazov je naša odgovornost prebrati druge informacije in pri tem presoditi, ali so druge informacije pomembno neskladne z računovodskimi izkazi, zakonskimi zahtevami ali našim poznavanjem, pridobljenim pri revidiranju, ali se kako drugače kažejo kot pomembno napačne. Če na podlagi opravljenega dela zaključimo, da obstaja pomembna napačna navedba drugih informacij, moramo o takih okoliščinah poročati. V zvezi s tem na podlagi opisanih postopkov poročamo, da:

- so druge informacije v vseh pomembnih pogledih usklajene z revidiranimi računovodskimi izkazi;
- so druge informacije pripravljene v skladu z veljavnimi zakoni in predpisi; ter

FORVIS MAZARS, družba za revizijo, d.o.o., Verovškova ulica 55A, 1000 Ljubljana | T: +386 59 049 500 | info.si@forvismazars.com | www.forvismazars.com/si

Poslovni račun pri OTP banki: SI56 0400 0027 7830 251 | Registracija: Okrožno sodišče v Ljubljani, SRG 2011/15129
Osnovni kapital: 15.957,45 EUR | Matična številka: 3959023000 | Davčna številka: SI 88105571

- na podlagi poznavanja in razumevanja družbe in njenega okolja, ki smo ga pridobili med revizijo, v zvezi z drugimi informacijami nismo ugotovili bistveno napačnih navedb.

Odgovornost posloводства in pristojnih za upravljanje za računovodske izkaze

Posloводство je odgovorno za pripravo in pošteno predstavitev teh računovodskih izkazov v skladu s Slovenskimi računovodskimi standardi in za tako notranje kontroliranje, kot je v skladu z odločitvijo posloводства potrebno, da omogoči pripravo računovodskih izkazov, ki ne vsebujejo pomembno napačne navedbe zaradi prevare ali napake.

Posloводство je pri pripravi računovodskih izkazov družbe odgovorno za oceno njene sposobnosti, da nadaljuje kot delujoče podjetje, razkritje zadev, povezanih z delujočim podjetjem in uporabo predpostavke delujočega podjetja kot podlago za računovodenje, razen če namerava posloводство podjetje likvidirati ali zaustaviti poslovanje, ali če nima druge možnosti, kot da napravi eno ali drugo.

Pristojni za upravljanje so odgovorni za nadzorovanje postopka računovodskega poročanja družbe.

Revizorjeva odgovornost za revizijo računovodskih izkazov

Naši cilji so pridobiti sprejemljivo zagotovilo o tem ali so računovodski izkazi kot celota brez pomembno napačne navedbe zaradi prevare ali napake, in izdati revizorjevo poročilo, ki vključuje naše mnenje. Sprejemljivo zagotovilo je visoka stopnja zagotovila, vendar ni jamstvo, da bo revizija, opravljena v skladu z MSR-ji, vedno odkrila pomembno napačno navedbo, če ta obstaja. Napačne navedbe, lahko izhajajo iz prevare ali napake, ter se smatrajo za pomembne, če je upravičeno pričakovati, da posamič ali skupaj, vplivajo na gospodarske odločitve uporabnikov, sprejete na podlagi teh računovodskih izkazov.

Med izvajanjem revidiranja v skladu z MSR-ji uporabljamo strokovno presojo in ohranjamo poklicno nezaupljivost. Prav tako:

- prepoznamo in ocenimo tveganja pomembno napačne navedbe v računovodskih izkazih, bodisi zaradi napake ali prevare, oblikujemo in izvajamo revizijske postopke kot odzive na ta tveganja ter pridobimo zadostne in ustrezne revizijske dokaze, ki zagotavljajo podlago za naše mnenje. Tveganje, da ne bi odkrili pomembno napačne navedbe, ki je posledica prevare, je višje kot tveganje, ki je posledica napake, saj prevara lahko vključuje skrivno dogovarjanje, ponarejanje, namerne opustitve, napačne predstavitve ali izogibanje notranjim kontrolam;
- pridobimo razumevanje notranjih kontrol, pomembnih za revizijo z namenom oblikovanja revizijskih postopkov, ki so okoliščinam primerni, vendar ne z namenom izraziti mnenje o učinkovitosti notranjih kontrol družbe;
- ovrednotimo ustreznost uporabljenih računovodskih usmeritev in sprejemljivost računovodskih ocen ter z njimi povezanih razkritij, ki jih je pripravilo posloводство;
- na podlagi pridobljenih revizijskih dokazov o obstoju pomembne negotovosti glede dogodkov ali okoliščin, ki zbujejo dvom v sposobnost organizacije, da nadaljuje kot delujoče podjetje, sprejmemo sklep o ustreznosti poslovske uporabe predpostavke delujočega podjetja, kot podlage računovodenja. Če sprejmemo sklep o obstoju pomembne negotovosti, smo dolžni v revizorjevem poročilu opozoriti na ustrezna razkritja v računovodskih izkazih ali, če so taka razkritja neustrezna, prilagoditi mnenje. Revizorjevi sklepi temeljijo na revizijskih dokazih pridobljenih do datuma izdaje revizorjevega poročila. Vendar pa kasnejši dogodki ali okoliščine lahko povzročijo prenehanje družbe kot delujočega podjetja;
- ovrednotimo celotno predstavitev, strukturo, vsebino računovodskih izkazov vključno z razkritji, in ali računovodski izkazi predstavljajo zadevne posle in dogodke na način, da je dosežena poštena predstavitev.

S pristojnimi za upravljanje med drugim razpravljamo o načrtovanem obsegu in časovnem načrtu revidiranja in bistvenih revizijskih ugotovitvah vključno z bistvenimi pomanjkljivostmi notranjih kontrol, ki smo jih zaznali med našo revizijo.

Poročilo o drugih zakonskih in regulativnih zahtevah

Neodvisno poročilo o zagotovitvi o ustreznosti sodil za delitev bilance stanja in izkaza poslovnega izida po dejavnostih ter pravilnosti njihove uporabe

Opravili smo posel dajanja sprejemljivega zagotovila o tem, ali so sodila za delitev gospodarskih kategorij po različnih dejavnostih (v nadaljevanju: sodila za delitev), ki so razkrita v poglavju 4.4 »Računovodski izkazi po dejavnostih«, ki vključujejo bilanco stanja in izkaz poslovnega izida po različnih dejavnostih ustrežna in se pravilno uporabljajo pri ločenem evidentiranju posameznih dejavnosti naročnika KOMUNALNO PODJETJE VELENJE, d.o.o. za poslovno leto, ki se je končalo 31. 12. 2025, v skladu z zahtevami Zakona o oskrbi s toploto iz distribucijskih sistemov (Uradni list RS, št. 44/22, v nadaljevanju ZOTDS) in Zakonom o oskrbi s plini (Uradni list RS, št. 204/21 s spremembami; v nadaljevanju ZOP).

Opredelitev primernih sodil

Za presojo ustreznosti sodil za delitev smo presojali upoštevanje določb ZOTDS in ZOP. Presojali smo, ali sodila za delitev odraža obseg aktivnosti, ki povzročajo gospodarsko kategorijo, katere delitvi je namenjena. Če obsega aktivnosti, ki povzročajo gospodarsko kategorijo, ni mogoče izmeriti, smo presojali, ali se je sodilo za delitev določilo na podlagi deleža neposrednih stroškov.

Za presojo pravilnosti uporabe sodil za delitev smo izvedli postopke revizijske narave, s katerimi smo preverjali, ali se posamezno sodilo uporablja za delitev tiste gospodarske kategorije, za katero je bilo sprejeto, in na način, kot je bilo določeno.

Odgovornost posloводства in pristojnih za upravljanje

Posloводство je odgovorno za pripravo in pravilno uporabo sodil za delitev, v skladu z ZOTDS in ZOP, pa tudi za tako notranje kontroliranje, kot je v skladu z odločitvijo posloводства potrebno, da omogoči njihovo pripravo in uporabo na način, ki ne vsebujejo pomembno napačne navedbe zaradi prevare ali napake.

Pristojni za upravljanje so pristojni za sprejetje sodil za delitev in nadzor nad njihovo uporabo v skladu z zahtevami ZOTDS in ZOP.

Revizorjeva odgovornost

Naša odgovornost je, da opravimo posel dajanja sprejemljivega zagotovila ter izrazimo sklep o tem, ali so sodila za delitev pripravljena skladno z zahtevami ZOTDS in ZOP in se pravilno uporabljajo. Naš posel dajanja sprejemljivega zagotovila smo opravili v skladu z Mednarodnim standardom dajanja zagotovil 3000 prenovljen - Posli dajanja zagotovil razen revizij ali preiskav računovodskih informacij iz preteklosti (MSZ 3000 prenovljen), ki ga je izdal Odbor za Mednarodne standarde revidiranja in dajanja zagotovil. Ta standard zahteva, da posel načrtujemo in izvajamo tako, da pridobimo sprejemljivo zagotovilo za podajo sklepa.

Delovali smo v skladu z zahtevami glede neodvisnosti in etičnimi zahtevami Mednarodnega kodeksa etike za računovodske strokovnjake (vključno z Mednarodnimi standardi neodvisnosti), ki ga je izdal Odbor za Mednarodne standarde etike za računovodske strokovnjake. Kodeks je zasnovan na temeljnih načelih integritete, objektivnosti, strokovne usposobljenosti in dolžne skrbnosti ter zaupnosti in strokovnega vedenja. Naše podjetje deluje v skladu z Mednarodnimi standardi upravljanja kakovosti (MSUK 1) in skladno z njimi vzdržuje celovit sistem obvladovanja kakovosti, vključno z dokumentiranimi politikami in postopki glede skladnosti z etičnimi zahtevami, poklicnimi standardi ter veljavnimi pravnimi in regulativnimi zahtevami.

Povzetek opravljenega dela

V okviru obsega opravljenega dela smo izvedli postopke revizijske narave, in sicer:

- prepoznali in ocenili smo tveganje pomembno napačne navedbe ustreznosti sodil in primernosti njihove uporabe z zahtevami ZOTDS in ZOP;
- pridobili smo razumevanje notranjega kontroliranja, ki je pomembno za posel dajanja sprejemljivega zagotovila, da bi oblikovali postopke, ki so ustrezni v danih okoliščinah, vendar pa ne za izražanje mnenja o učinkovitosti notranjega kontroliranja;
- ocenili smo ali so uporabljena sodila ustrežna;
- pridobili smo sprejemljivo zagotovilo, da so sodila za delitev ustrežna;

- pridobili smo sprejemljivo zagotovilo, da se sodila za delitev pravilno uporabljajo v skladu s sprejetimi sodili.

Verjamemo, da so pridobljeni dokazi zadostna in ustrezna podlaga za naš sklep.

Sklep

Na podlagi opravljenih postopkov in pridobljenih dokazov so po našem mnenju sodila za delitev bilance stanja in izkaza poslovnega izida po dejavnostih za poslovno leto, ki se je končalo 31. 12. 2025, v vseh pomembnih pogledih ustrezna v skladu z ZOTDS in ZOP in pravilno uporabljena.

Ljubljana, 31. marec 2026

FORVIS MAZARS, družba za revizijo, d.o.o.

mag. Teja Burja
pooblaščenka revizorka

